



# WYBORY SAMORZĄDOWE

21 października 2018 r.

---

**Szkolenie członków obwodowych komisji wyborczych ds.  
ustalenia wyników głosowania.**

**Przykłady oddania głosu ważnego.**

Opracowanie:

© Krajowe Biuro Wyborcze

## DEFINICJA ZNAKU „X”



2

Art. 5 ust. 12 Kodeksu wyborczego

Ilekcroć w kodeksie jest mowa o:

**znaku „X”**

**– rozumie się przez to co najmniej dwie linie, które przecinają się w obrębie kratki.**

## DEFINICJA ZNAKU „X”



3

Ustalając, czy głos na karcie jest ważny, czy nieważny, komisja stosuje poniższe reguły:

- w przypadkach wątpliwych należy przyjmować, **że znakiem „x”** postawionym w kratce są co najmniej dwie linie, które przecinają się w obrębie kratki.
- **Ustalenie, czy postawiony znak jest znakiem „x” w rozumieniu Kodeksu wyborczego oraz, czy postawiony jest on w kratce, czy poza nią, należy do komisji;**
- wszelkie znaki, wykreślenia, przekreślenia, w tym również i **znak „x”** postawiony przez wyborcę poza przeznaczoną na to kratką, traktuje się jako dopiski, które nie wpływają na ważność głosu;
- wszelkie inne znaki niż **znak „x”**, tj. niebędące co najmniej dwiema liniami, które przecinają się w obrębie kratki, naniesione w obrębie kratki, również nie wpływają na ważność głosu.

## DEFINICJA ZNAKU „X”



4

Do stwierdzenia, czy głos oddany na karcie do głosowania jest głosem ważnym, czy też głosem nieważnym, **uprawniona jest tylko obwodowa komisja wyborcza ds. ustalenia wyników głosowania.**

**Nie ma możliwości występowania z pytaniami w tym zakresie do innych podmiotów, w tym do komisarza wyborczego, urzędnika wyborczego, czy delegatury KBW.**

Odpowiedzią może być jedynie przytoczenie brzmienia art. 5 ust. 12 Kodeksu wyborczego – „znak „X” – rozumie się przez to co **najmniej dwie linie, które przecinają się w obrębie kratki**” oraz zapisu pkt. 41 uchwały PKW z dnia 17 września 2018 r., przytoczonego w poprzednim slajdzie.

# CZY ODDANY GŁOS JEST WAŻNY?



5



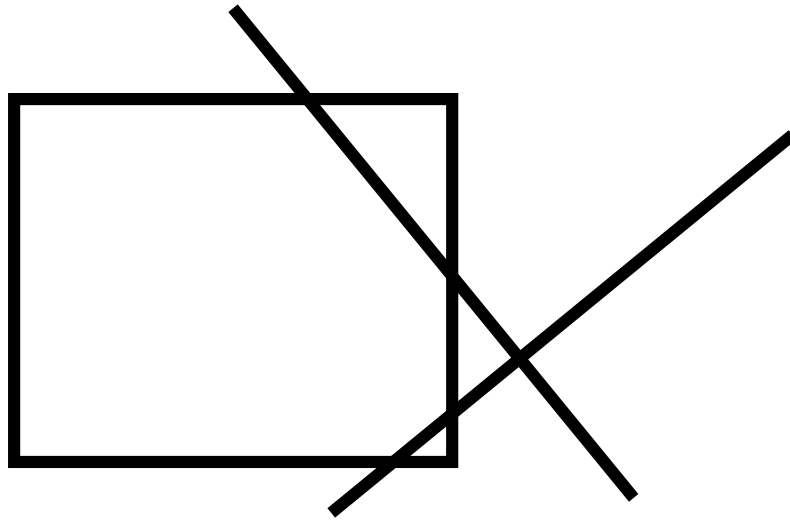
**GŁOS  
WAŻNY**

**Dwie linie przecinają się  
w obrębie kratki**

# CZY ODDANY GŁOS JEST WAŻNY?



6



**GŁOS  
NIEWAŻNY**

**Dwie linie nie przecinają się  
w obrębie kratki**

# CZY ODDANY GŁOS JEST WAŻNY?



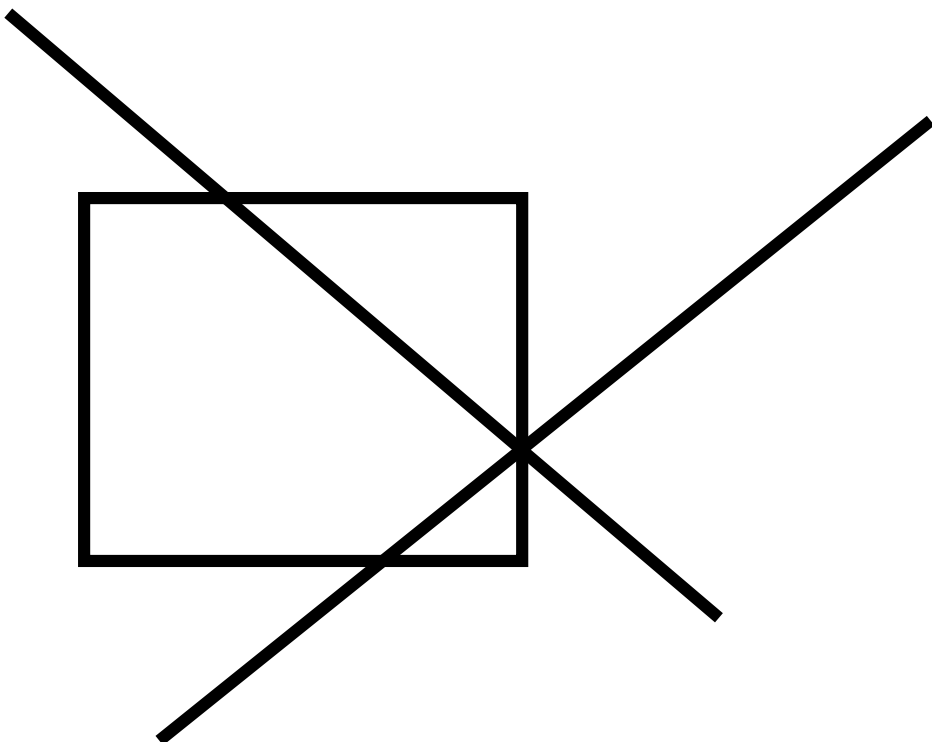
7



**GŁOS  
NIEWAŻNY**

**Dwie linie nie przecinają się  
w obrębie kratki.  
Dwie linie są ze sobą styczne.**

# CZY ODDANY GŁOS JEST WAŻNY?



**GŁOS  
WAŻNY**

**Dwie linie przecinają się w obrębie kratki.  
Obramowanie kratki należy uznać za część  
kratki.**



# CZY ODDANY GŁOS JEST WAŻNY?



9



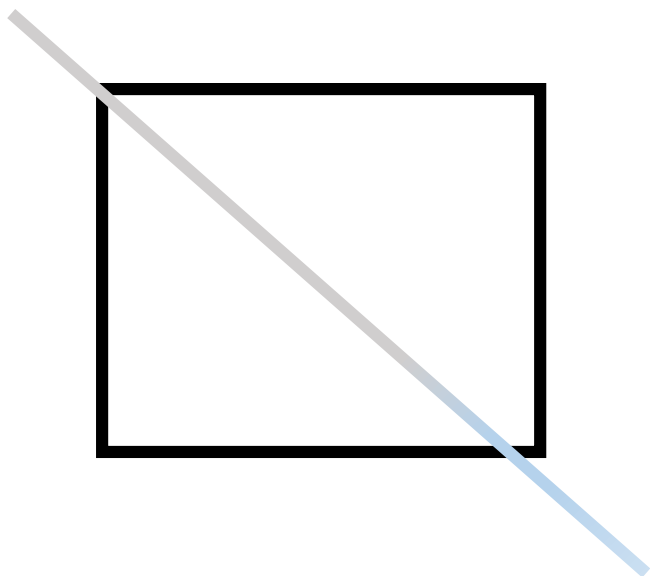
**GŁOS  
NIEWAŻNY**

**Dwie linie nie przecinają się  
w obrębie kratki**

# CZY ODDANY GŁOS JEST WAŻNY?



10




**GŁOS  
WAŻNY**

Co najmniej dwie linie przecinają się w obrębie kratki. Dodatkowa jaśniejsza linia może być efektem „nierozpisanego” długopisu.

# CZY ODDANY GŁOS JEST WAŻNY?



11



**GŁOS  
NIEWAŻNY**

**Brak linii przecinających się  
w obrębie kratki.**

# CZY ODDANY GŁOS JEST WAŻNY?



12



**GŁOS  
WAŻNY**

**Co najmniej dwie linie przecinają  
się w obrębie kratki.**

# CZY ODDANY GŁOS JEST WAŻNY?



13



**GŁOS  
NIEWAŻNY**

**Dwie linie nie przecinają się  
w obrębie kratki**

# CZY ODDANY GŁOS JEST WAŻNY?



14



**GŁOS  
WAŻNY**

**Dwie linie przecinają się w obrębie kratki**

# CZY ODDANY GŁOS JEST WAŻNY?



15



**GŁOS  
NIEWAŻNY**

**Brak linii przecinających się  
w obrębie kratki.  
Trzy linie są ze sobą styczne.**

# CZY ODDANY GŁOS JEST WAŻNY?



16



**GŁOS  
WAŻNY**

**W obrębie kratki postawiono wiele linii  
wzajemnie się przecinających.**



# CZY ODDANY GŁOS JEST WAŻNY?



17



**GŁOS  
WAŻNY**

**Co najmniej dwie linie przecinają się w obrębie  
kratki**

# CZY ODDANY GŁOS JEST WAŻNY?



18



**GŁOS  
NIEWAŻNY**

**Brak linii przecinających się  
w obrębie kratki.**

# CZY ODDANY GŁOS JEST WAŻNY?



19



**GŁOS  
NIEWAŻNY**

**Brak linii przecinających się  
w obrębie kratki.**

# CZY ODDANY GŁOS JEST WAŻNY?



20



**GŁOS  
NIEWAŻNY**

**Brak linii przecinających się  
w obrębie kratki.**

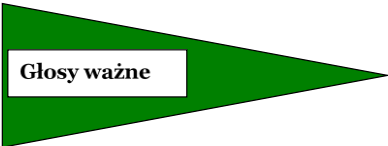
# Głosowanie na radnych w gminie do 20 000 mieszkańców



21

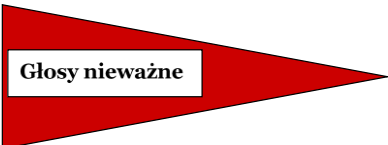
Załączniki do uchwały Państwowej Komisji Wyborczej z dnia  
23 sierpnia 2018 r. (poz. ...) Załącznik nr 1

## INFORMACJA O SPOSOBIE GŁOSOWANIA ORAZ WARUNKACH WAŻNOŚCI GŁOSU W WYBORACH DO RAD GMIN LICZĄCYCH DO 20 000 MIESZKAŃCÓW



Głosy ważne

- **głosować można tylko na jednego kandydata**, stawiając znak „X” (co najmniej dwie linie przecinające się w obrębie kratki) na karcie do głosowania w kratce z lewej strony obok nazwiska kandydata



Głosy nieważne

### Przyczyną nieważności głosu jest:

- postawienie znaku „X” w kratce przy nazwisku więcej niż jednego kandydata
- niepostawienie znaku „X” w żadnej kratce
- postawienie znaku „X” w kratce wyłącznie przy nazwisku kandydata skreślonego przez gminną komisję wyborczą

**NIEWAŻNE SĄ KARTY DO GŁOSOWANIA INNE NIŻ URZĘDOWO USTALONE  
LUB NIEOPATRZONE PIECZĘCIĄ OBWODOWEJ KOMISJI WYBORCZEJ  
DS. PRZEPROWADZENIA GŁOSOWANIA W OBWODZIE**

## Wybory większościowe

# Głosowanie na radnych w gminie do 20 000 mieszkańców



Okręg wyborczy nr ... KARTADO GŁOSOWANIA w wyborach do Rady ..... w dniu ..... r. (nazwa rady i gminy)

01	<input type="checkbox"/>	AAAAAAAAAAAAAAAAAAAA Bbbbbbbbbbb 37	zgłoszony/a przez AAAAAAAAAAAAAAAAAAAAAA Bbbbbbbbbbb 45	Lista numer	<input type="checkbox"/>
02	<input type="checkbox"/>			Lista numer	<input type="checkbox"/>
03	<input type="checkbox"/>			Lista numer	<input type="checkbox"/>
04	<input type="checkbox"/>			Lista numer	<input type="checkbox"/>
05	<input type="checkbox"/>			Lista numer	<input type="checkbox"/>
06	<input type="checkbox"/>			Lista numer	<input type="checkbox"/>
07	<input checked="" type="checkbox"/>			Lista numer	<input type="checkbox"/>
08	<input type="checkbox"/>			Lista numer	<input type="checkbox"/>
09	<input type="checkbox"/>			Lista numer	<input type="checkbox"/>
10	<input type="checkbox"/>			Lista numer	<input type="checkbox"/>
11	<input type="checkbox"/>			Lista numer	<input type="checkbox"/>
12	<input type="checkbox"/>			Lista numer	<input type="checkbox"/>
13	<input type="checkbox"/>			Lista numer	<input type="checkbox"/>
14	<input type="checkbox"/>			Lista numer	<input type="checkbox"/>
15	<input type="checkbox"/>			Lista numer	<input type="checkbox"/>

**Informacja**

1. Znajdźkandydata, na którego chcesz zgłasować.
2. Postaw znak „X” w kratce **wyłącznie** przy nazwisku tego kandydata.
3. Jeżeli postawisz znak „X” przy nazwisku więcej niżjednego kandydata, Twój głos będzie nieważny.
4. Znak „X” to co najmniej dwie linie przecinające sięwewnątrz kratki.

pieczęć/foralnej komisji wyborczej

Karta nie zawiera nazwisk  
skreślonych kandydatów

# GŁOS WAŻNY

Co najmniej dwie linie  
przecinają się w obrębie  
kratki, głos oddany tylko  
na jednego kandydata

# Głosowanie na radnych w gminie do 20 000 mieszkańców



Okręg wyborczy nr ... KARTADO GŁOSOWANIA w wyborach do Rady ..... w dniu ..... r. (nazwa rady i gminy)

01	<input type="checkbox"/>	AAAAAAAAAAAAAAAAAAAA Bbbbbbbbbbb 37	złożony/a przez AAAAAAAAAAAAAAAAAAAAAA Bbbbbbbbbbb 45	Lista numer .....
02	<input checked="" type="checkbox"/>			Lista numer .....
03	<input type="checkbox"/>			Lista numer .....
04	<input type="checkbox"/>			Lista numer .....
05	<input type="checkbox"/>			Lista numer .....
06	<input type="checkbox"/>			Lista numer .....
07	<input checked="" type="checkbox"/>			Lista numer .....
08	<input type="checkbox"/>			Lista numer .....
09	<input type="checkbox"/>			Lista numer .....
10	<input type="checkbox"/>			Lista numer .....
11	<input type="checkbox"/>			Lista numer .....
12	<input type="checkbox"/>			Lista numer .....
13	<input type="checkbox"/>			Lista numer .....
14	<input type="checkbox"/>			Lista numer .....
15	<input type="checkbox"/>			Lista numer .....

**Informacja**  
1. Znajdźkandydata, na którego chcesz zgłasować.  
2. Postaw znak „X” w kratce **wyłącznie** przy nazwisku tego kandydata.  
3. Jeżeli postawisz znak „X” przy nazwisku więcej niżjednego kandydata, Twój głos będzie nieważny.  
4. Znak „X” to co najmniej dwie linie przecinające sięwewnątrz kratki.

pieczęć/oryginalnej komisji wyborczej

Karta nie zawiera nazwisk  
skreślonych kandydatów

# GŁOS NIEWAŻNY

## Wyborca oddał swój głos na dwóch kandydatów

# Głosowanie na radnych w gminie do 20 000 mieszkańców



Okręg wyborczy nr ... KARTADO GŁOSOWANIA w wyborach do Rady ..... w dniu ..... r. (nazwa rady i gminy)

01  AAAAAAAAAAAAAAAAAA Bbbbbbbbbbb 37  
zgłoszony/a przez AAAAAAAAAAAAAAAAAA Bbbbbbbbbbb 45  
(nazwisko i imię - imiona) (skrół nazwy komitetu wyborczego) Lista numer .....

02  .....  
zgłoszony/a przez .....  
(nazwisko i imię - imiona) (skrół nazwy komitetu wyborczego) Lista numer .....

03  .....  
zgłoszony/a przez .....  
(nazwisko i imię - imiona) (skrół nazwy komitetu wyborczego) Lista numer .....

04  .....  
zgłoszony/a przez .....  
(nazwisko i imię - imiona) (skrół nazwy komitetu wyborczego) Lista numer .....

05  .....  
zgłoszony/a przez .....  
(nazwisko i imię - imiona) (skrół nazwy komitetu wyborczego) Lista numer .....

06  .....  
zgłoszony/a przez .....  
(nazwisko i imię - imiona) (skrół nazwy komitetu wyborczego) Lista numer .....

07  .....  
zgłoszony/a przez .....  
(nazwisko i imię - imiona) (skrół nazwy komitetu wyborczego) Lista numer .....

08  .....  
zgłoszony/a przez .....  
(nazwisko i imię - imiona) (skrół nazwy komitetu wyborczego) Lista numer .....

09  .....  
zgłoszony/a przez .....  
(nazwisko i imię - imiona) (skrół nazwy komitetu wyborczego) Lista numer .....

10  .....  
zgłoszony/a przez .....  
(nazwisko i imię - imiona) (skrół nazwy komitetu wyborczego) Lista numer .....

11  .....  
zgłoszony/a przez .....  
(nazwisko i imię - imiona) (skrół nazwy komitetu wyborczego) Lista numer .....

12  .....  
zgłoszony/a przez .....  
(nazwisko i imię - imiona) (skrół nazwy komitetu wyborczego) Lista numer .....

13  .....  
zgłoszony/a przez .....  
(nazwisko i imię - imiona) (skrół nazwy komitetu wyborczego) Lista numer .....

14  .....  
zgłoszony/a przez .....  
(nazwisko i imię - imiona) (skrół nazwy komitetu wyborczego) Lista numer .....

15  .....  
zgłoszony/a przez .....  
(nazwisko i imię - imiona) (skrół nazwy komitetu wyborczego) Lista numer .....

**Informacja**  
1. Znajdźkandydata, na którego chcesz zgłasować.  
2. Postaw znak „X” w kratce **wyłącznie** przy nazwisku tego kandydata.  
3. Jeżeli postawisz znak „X” przy nazwisku więcej niżjednego kandydata, Twój głos będzie nieważny.  
4. Znak „X” to co najmniej dwie linie przecinające sięwewnątrz kratki.

pieczęć/oryginałnej komisji wyborczej

Karta nie zawiera nazwisk  
skreślonych kandydatów

# GŁOS WAŻNY

Wyborca postawił znak w obrębie kratki w postaci co najmniej dwóch przecinających się linii, tylko przy nazwisku jednego kandydata



# Głosowanie na radnych w gminie do 20 000 mieszkańców



25

Karta zawiera nazwisko kandydata  
skreślonego po wydruku kart – poz. 04

# GŁOS WAŻNY

Wyborca postawił znak w obrębie kratki w  
postaci co najmniej dwóch przecinających  
się linii, tylko przy nazwisku jednego  
kandydata.

Głos oddano na kandydata poz. 10.

Okręg wyborczy nr ...      KARTADO GŁOSOWANIA      ○ ○ ○  
w wyborach do Rady ..... w dniu ..... r.  
(nazwa rady i gminy)

01	<input type="checkbox"/> AAAAAAAAAAAAAAAAAA Bbbbbbbbbbb 37 zgłoszony/a przez AAAAAAAAAAAAAAAAAA Bbbbbbbbbbb 45 <small>(nazwisko i imię - imiona) (skrót nazwy komitetu wyborczego)</small>	Lista numer .....	<input type="checkbox"/>
02	<input type="checkbox"/> ..... zgłoszony/a przez ..... <small>(nazwisko i imię - imiona) (skrót nazwy komitetu wyborczego)</small>	Lista numer .....	<input type="checkbox"/>
03	<input type="checkbox"/> ..... zgłoszony/a przez ..... <small>(nazwisko i imię - imiona) (skrót nazwy komitetu wyborczego)</small>	Lista numer .....	<input type="checkbox"/>
04	<input type="checkbox"/> ..... zgłoszony/a przez ..... <small>(nazwisko i imię - imiona) (skrót nazwy komitetu wyborczego)</small>	Lista numer .....	<input type="checkbox"/>
05	<input type="checkbox"/> ..... zgłoszony/a przez ..... <small>(nazwisko i imię - imiona) (skrót nazwy komitetu wyborczego)</small>	Lista numer .....	<input type="checkbox"/>
06	<input type="checkbox"/> ..... zgłoszony/a przez ..... <small>(nazwisko i imię - imiona) (skrót nazwy komitetu wyborczego)</small>	Lista numer .....	<input type="checkbox"/>
07	<input type="checkbox"/> ..... zgłoszony/a przez ..... <small>(nazwisko i imię - imiona) (skrót nazwy komitetu wyborczego)</small>	Lista numer .....	<input type="checkbox"/>
08	<input type="checkbox"/> ..... zgłoszony/a przez ..... <small>(nazwisko i imię - imiona) (skrót nazwy komitetu wyborczego)</small>	Lista numer .....	<input type="checkbox"/>
09	<input type="checkbox"/> ..... zgłoszony/a przez ..... <small>(nazwisko i imię - imiona) (skrót nazwy komitetu wyborczego)</small>	Lista numer .....	<input type="checkbox"/>
10	<input type="checkbox"/> ..... zgłoszony/a przez ..... <small>(nazwisko i imię - imiona) (skrót nazwy komitetu wyborczego)</small>	Lista numer .....	<input type="checkbox"/>
11	<input type="checkbox"/> ..... zgłoszony/a przez ..... <small>(nazwisko i imię - imiona) (skrót nazwy komitetu wyborczego)</small>	Lista numer .....	<input type="checkbox"/>
12	<input type="checkbox"/> ..... zgłoszony/a przez ..... <small>(nazwisko i imię - imiona) (skrót nazwy komitetu wyborczego)</small>	Lista numer .....	<input type="checkbox"/>
13	<input type="checkbox"/> ..... zgłoszony/a przez ..... <small>(nazwisko i imię - imiona) (skrót nazwy komitetu wyborczego)</small>	Lista numer .....	<input type="checkbox"/>
14	<input type="checkbox"/> ..... zgłoszony/a przez ..... <small>(nazwisko i imię - imiona) (skrót nazwy komitetu wyborczego)</small>	Lista numer .....	<input type="checkbox"/>
15	<input type="checkbox"/> ..... zgłoszony/a przez ..... <small>(nazwisko i imię - imiona) (skrót nazwy komitetu wyborczego)</small>	Lista numer .....	<input type="checkbox"/>

**Informacja**  
1. Znajdź kandydata, na którego chcesz zgłasować.  
2. Postaw znak „X” w kratce **wyłącznie** przy nazwisku tego kandydata.  
3. Jeżeli postawisz znak „X” przy nazwisku więcej niż jednego kandydata,  
Twój głos będzie nieważny.  
4. Znak „X” to co najmniej dwie linie przecinające się wewnątrz kratki.

○      pieczęć/oryginałnej komisji wyborczej

# Głosowanie na radnych w gminie do 20 000 mieszkańców



Karta zawiera nazwisko kandydata  
skreślonego po wydruku kart – poz. 04

# GŁOS WAŻNY

Wyborca postawił znak w obrębie kratki w  
postaci co najmniej dwóch przecinających  
się linii, tylko przy nazwisku jednego  
kandydata.

Głos oddano na kandydata poz. 10.

Okręg wyborczy nr ...      **KARTADO GŁOSOWANIA**      ○ ○ ○  
w wyborach do Rady ..... w dniu ..... r.  
(nazwa rady i gminy)

01	<input type="checkbox"/> AAAAAAAAAAAAAAAAAA Bbbbbbbbbbb 37 zgłoszony/a przez AAAAAAAAAAAAAAAAAA Bbbbbbbbbbb 45 <small>(nazwisko i imię - imiona) (skrót nazwy komitetu wyborczego)</small>	Lista numer .....	<input type="checkbox"/>
02	<input type="checkbox"/> ..... zgłoszony/a przez ..... <small>(nazwisko i imię - imiona) (skrót nazwy komitetu wyborczego)</small>	Lista numer .....	<input type="checkbox"/>
03	<input type="checkbox"/> ..... zgłoszony/a przez ..... <small>(nazwisko i imię - imiona) (skrót nazwy komitetu wyborczego)</small>	Lista numer .....	<input type="checkbox"/>
04	<input type="checkbox"/> ..... zgłoszony/a przez ..... <small>(nazwisko i imię - imiona) (skrót nazwy komitetu wyborczego)</small>	Lista numer .....	<input type="checkbox"/>
05	<input type="checkbox"/> ..... zgłoszony/a przez ..... <small>(nazwisko i imię - imiona) (skrót nazwy komitetu wyborczego)</small>	Lista numer .....	<input type="checkbox"/>
06	<input type="checkbox"/> ..... zgłoszony/a przez ..... <small>(nazwisko i imię - imiona) (skrót nazwy komitetu wyborczego)</small>	Lista numer .....	<input type="checkbox"/>
07	<input type="checkbox"/> ..... zgłoszony/a przez ..... <small>(nazwisko i imię - imiona) (skrót nazwy komitetu wyborczego)</small>	Lista numer .....	<input type="checkbox"/>
08	<input type="checkbox"/> ..... zgłoszony/a przez ..... <small>(nazwisko i imię - imiona) (skrót nazwy komitetu wyborczego)</small>	Lista numer .....	<input type="checkbox"/>
09	<input type="checkbox"/> ..... zgłoszony/a przez ..... <small>(nazwisko i imię - imiona) (skrót nazwy komitetu wyborczego)</small>	Lista numer .....	<input type="checkbox"/>
10	<input type="checkbox"/> ..... zgłoszony/a przez ..... <small>(nazwisko i imię - imiona) (skrót nazwy komitetu wyborczego)</small>	Lista numer .....	<input type="checkbox"/>
11	<input type="checkbox"/> ..... zgłoszony/a przez ..... <small>(nazwisko i imię - imiona) (skrót nazwy komitetu wyborczego)</small>	Lista numer .....	<input type="checkbox"/>
12	<input type="checkbox"/> ..... zgłoszony/a przez ..... <small>(nazwisko i imię - imiona) (skrót nazwy komitetu wyborczego)</small>	Lista numer .....	<input type="checkbox"/>
13	<input type="checkbox"/> ..... zgłoszony/a przez ..... <small>(nazwisko i imię - imiona) (skrót nazwy komitetu wyborczego)</small>	Lista numer .....	<input type="checkbox"/>
14	<input type="checkbox"/> ..... zgłoszony/a przez ..... <small>(nazwisko i imię - imiona) (skrót nazwy komitetu wyborczego)</small>	Lista numer .....	<input type="checkbox"/>
15	<input type="checkbox"/> ..... zgłoszony/a przez ..... <small>(nazwisko i imię - imiona) (skrót nazwy komitetu wyborczego)</small>	Lista numer .....	<input type="checkbox"/>

**Informacja**  
1. Znajdź kandydata, na którego chcesz zgłasować.  
2. Postaw znak „X” w kratce **wyłącznie** przy nazwisku tego kandydata.  
3. Jeżeli postawisz znak „X” przy nazwisku więcej niż jednego kandydata,  
Twój głos będzie nieważny.  
4. Znak „X” to co najmniej dwie linie przecinające się wewnątrz kratki.

○      pieczęć/oryginałnej komisji wyborczej

# Głosowanie na radnych w gminie do 20 000 mieszkańców





Okręg wyborczy nr .... KARTADO GŁOSOWANIA  
w wyborach do Rady ..... w dniu ..... r.  
(nazwa rady i gminy)

01	<input type="checkbox"/> AAAAAAAAAAAAAAAAAA Bbbbbbbbbb 37 zgłoszony/a przez AAAAAAAAAAAAAAAAAA BbbbbbbbbbBB 45. <small>(nazwisko i imię- imiona ) (skrót nazwy komitetu wyborczego)</small>	Lista numer ..... <input type="checkbox"/>
02	<input type="checkbox"/> ..... zgłoszony/a przez ..... <small>(nazwisko i imię- imiona ) (skrót nazwy komitetu wyborczego)</small>	Lista numer ..... <input type="checkbox"/>
03	<input type="checkbox"/> ..... zgłoszony/a przez ..... <small>(nazwisko i imię- imiona ) (skrót nazwy komitetu wyborczego)</small>	Lista numer ..... <input type="checkbox"/>
04	<input type="checkbox"/> ..... zgłoszony/a przez ..... <small>(nazwisko i imię- imiona ) (skrót nazwy komitetu wyborczego)</small>	Lista numer ..... <input type="checkbox"/>
05	<input type="checkbox"/> ..... zgłoszony/a przez ..... <small>(nazwisko i imię- imiona ) (skrót nazwy komitetu wyborczego)</small>	Lista numer ..... <input type="checkbox"/>
06	<input type="checkbox"/> ..... zgłoszony/a przez ..... <small>(nazwisko i imię- imiona ) (skrót nazwy komitetu wyborczego)</small>	Lista numer ..... <input type="checkbox"/>
07	<input type="checkbox"/> ..... zgłoszony/a przez ..... <small>(nazwisko i imię- imiona ) (skrót nazwy komitetu wyborczego)</small>	Lista numer ..... <input type="checkbox"/>
08	<input type="checkbox"/> ..... zgłoszony/a przez ..... <small>(nazwisko i imię- imiona ) (skrót nazwy komitetu wyborczego)</small>	Lista numer ..... <input type="checkbox"/>
09	<input type="checkbox"/> ..... zgłoszony/a przez ..... <small>(nazwisko i imię- imiona ) (skrót nazwy komitetu wyborczego)</small>	Lista numer ..... <input type="checkbox"/>
10	<input type="checkbox"/> ..... zgłoszony/a przez ..... <small>(nazwisko i imię- imiona ) (skrót nazwy komitetu wyborczego)</small>	Lista numer ..... <input type="checkbox"/>
11	<input type="checkbox"/> ..... zgłoszony/a przez ..... <small>(nazwisko i imię- imiona ) (skrót nazwy komitetu wyborczego)</small>	Lista numer ..... <input type="checkbox"/>
12	<input type="checkbox"/> ..... zgłoszony/a przez ..... <small>(nazwisko i imię- imiona ) (skrót nazwy komitetu wyborczego)</small>	Lista numer ..... <input type="checkbox"/>
13	<input type="checkbox"/> ..... zgłoszony/a przez ..... <small>(nazwisko i imię- imiona ) (skrót nazwy komitetu wyborczego)</small>	Lista numer ..... <input type="checkbox"/>
14	<input type="checkbox"/> ..... zgłoszony/a przez ..... <small>(nazwisko i imię- imiona ) (skrót nazwy komitetu wyborczego)</small>	Lista numer ..... <input type="checkbox"/>
15	<input type="checkbox"/> ..... zgłoszony/a przez ..... <small>(nazwisko i imię- imiona ) (skrót nazwy komitetu wyborczego)</small>	Lista numer ..... <input type="checkbox"/>

**Informacja**

1. Znajdźkandydata, na którego chcesz zgłasować.
2. Postaw znak „X” w kratce **wyłącznie** przy nazwisku tego kandydata.
3. Jeżeli postawisz znak „X” przy nazwisku więcej niżjednego kandydata, Twój głos będzie nieważny.
4. Znak „X” to co najmniej dwie linie przecinające sięwnątrż kratki.



Karta nie zawiera nazwisk  
skreślonych kandydatów

# GŁOS NIEWAŻNY

Wyborca postawił znak w obrębie kratki w postaci co najmniej dwóch przecinających się linii w pozycji nr 7 oraz dwóch przecinających się linii w pozycji nr 10

# Głosowanie na kandydatów na radnych do rad w gminach pow. 20 000 mieszk. rad powiatów, rad dzielnic, sejmików województw



28

Okręg wyborczy nr ....

KARTA DO GŁOSOWANIA

w wyborach do Rady ..... w dniu .....

LISTY KANDYDATÓW NA RADNYCH

Określenie listy	Określenie listy	Określenie listy
01 <input type="checkbox"/> AAAAAAAAAAAAAAAAAA Bbbbbb 37	01 <input type="checkbox"/> AAAAAAAAAAAAAAAAAA Bbbbbb 37	01 <input type="checkbox"/> AAAAAAAAAAAAAAAAAA Bbbbbb 37
02 <input type="checkbox"/>	02 <input type="checkbox"/>	02 <input type="checkbox"/>
03 <input type="checkbox"/>	03 <input type="checkbox"/>	03 <input type="checkbox"/>
04 <input type="checkbox"/>	04 <input type="checkbox"/>	04 <input type="checkbox"/>
05 <input type="checkbox"/>	05 <input type="checkbox"/>	05 <input type="checkbox"/>
06 <input type="checkbox"/>	06 <input type="checkbox"/>	06 <input type="checkbox"/>
07 <input type="checkbox"/>	07 <input type="checkbox"/>	07 <input type="checkbox"/>
08 <input type="checkbox"/>	08 <input type="checkbox"/>	08 <input type="checkbox"/>
09 <input type="checkbox"/>	09 <input type="checkbox"/>	09 <input type="checkbox"/>
10 <input type="checkbox"/>	10 <input type="checkbox"/>	10 <input type="checkbox"/>

**Informacja**

- Znajdź listę kandydatów, na którą chcesz zagłosować.
- Postaw znak „X” w kratce przy nazwisku wybranego kandydata **wyłącznie na tej liście.**
- Jeżeli postawisz znak „X” na więcej niż jednej liście kandydatów, Twój głos będzie nieważny.
- Znak „X” to co najmniej dwie linie przecinające się wewnątrz kratki.

pieczęć terytorialnej komisji wyborczej

# GŁOS WAŻNY

Wyborca postawił znak w obrębie kratki, w postaci co najmniej dwóch przecinających się linii, tylko przy nazwisku jednego kandydata. Znak postawiony przy nazwisku kandydata z listy nr 2, poz. 7 nie spełnia wymogów uznania za znak X  
Głos oddano na kandydata poz. 04, lista nr 3.



# Głosowanie na kandydatów na radnych do rad w gminach pow. 20 000 mieszk. rad powiatów, rad dzielnic, sejmików województw



30

Okręg wyborczy nr ...

KARTA DO GŁOSOWANIA

w wyborach do Rady ..... w dniu .. .. f. (nazwa rady i gminy)

LISTY KANDYDATÓW NA RADNYCH

Lista nr ...	Lista nr ...	Lista nr ...
01 <input type="checkbox"/> .....	01 <input type="checkbox"/> .....	01 <input type="checkbox"/> .....
02 <input type="checkbox"/> .....	02 <input type="checkbox"/> .....	02 <input type="checkbox"/> .....
03 <input type="checkbox"/> .....	03 <input type="checkbox"/> .....	03 <input type="checkbox"/> .....
04 <input type="checkbox"/> .....	04 <input type="checkbox"/> .....	04 <input type="checkbox"/> .....
05 <input type="checkbox"/> .....	05 <input type="checkbox"/> .....	05 <input type="checkbox"/> .....
06 <input type="checkbox"/> .....	06 <input type="checkbox"/> .....	06 <input type="checkbox"/> .....
07 <input type="checkbox"/> .....	07 <input type="checkbox"/> .....	07 <input type="checkbox"/> .....
08 <input type="checkbox"/> .....	08 <input type="checkbox"/> .....	08 <input type="checkbox"/> .....
09 <input type="checkbox"/> .....	09 <input type="checkbox"/> .....	09 <input type="checkbox"/> .....
10 <input type="checkbox"/> .....	10 <input type="checkbox"/> .....	10 <input type="checkbox"/> .....

Informacja

1. Znajdź listę kandydatów, na którą chcesz zgłosować.
2. Postaw znak „X” w kratce przy nazwisku wybranego kandydata **wyłącznie na tej liście**.
3. Jeżeli postawisz znak „X” na więcej niż jednej liście kandydatów, Twój głos będzie nieważny.
4. Znak „X” to co najmniej dwie linie przecinające się wewnątrz kratki.

pieczęć terytorialnej komisji wyborczej

# GŁOS NIEWAŻNY

## Wyborca nie dokonał żadnego wyboru



# Głosowanie na kandydatów na radnych do rad w gminach pow. 20 000 mieszk. rad powiatów, rad dzielnic, sejmików województw



Okręg wyborczy nr ... KARTA DO GŁOSOWANIA  
w wyborach do Rady ..... w dniu .. .. f.  
(nazwa rady i gminy)

LISTY KANDYDATÓW NA RADNYCH

Określenie	Lista nr ...	Określenie	Lista nr ...	Określenie	Lista nr ...
01	AAAAA..... Bbbbbb 37	01	AAAAA..... Bbbbbb 37	01	AAAAA..... Bbbbbb 37
02		02		02	
03		03		03	
04		04		04	
05		05		05	
06		06		06	
07		07		07	
08		08		08	
09		09		09	
10		10		10	
01	AAAAA..... Bbbbbb 37	01	AAAAA..... Bbbbbb 37	01	AAAAA..... Bbbbbb 37
02		02		02	
03		03		03	
04		04		04	
05		05		05	
06		06		06	
07		07		07	
08		08		08	
09		09		09	
10		10		10	

Informacja

1. Znajdź listę kandydatów, na którą chcesz zgłosować.
2. Postaw znak „X” w kratce przy nazwisku wybranego kandydata **wyłącznie na tej liście**.
3. Jeżeli postawisz znak „X” na więcej niż jednej liście kandydatów, Twój głos będzie nieważny.
4. Znak „X” to co najmniej dwie linie przecinające się wewnątrz kratki.

## Lista nr 3 - unieważniona po wydruku kart

# GŁOS NIEWAŻNY

Wyborca postawił znak X w obrębie kratki, w postaci, co najmniej dwóch przecinających się linii, przy nazwisku kandydata z listy nr 3.

Lista nr 3 została unieważniona po wydruku kart.



# Głosowanie na kandydatów na radnych do rad w gminach pow. 20 000 mieszk. rad powiatów, rad dzielnic, sejmików województw



Okręg wyborczy nr ...

KARTA DO GŁOSOWANIA

w wyborach do Rady ..... w dniu ... f. (nazwa rady i gminy)

LISTY KANDYDATÓW NA RADNYCH

Lista nr ...	Lista nr ...	Lista nr ...
01 <input type="checkbox"/> AAAAAAAAAAAAAAAAAA Bbbbbb 37	01 <input type="checkbox"/> AAAAAAAAAAAAAAAAAA Bbbbbb 37	01 <input type="checkbox"/> AAAAAAAAAAAAAAAAAA Bbbbbb 37
02 <input type="checkbox"/>	02 <input type="checkbox"/>	02 <input type="checkbox"/>
03 <input type="checkbox"/>	03 <input type="checkbox"/>	03 <input type="checkbox"/>
04 <input type="checkbox"/>	04 <input type="checkbox"/>	04 <input type="checkbox"/>
05 <input type="checkbox"/>	05 <input type="checkbox"/>	05 <input type="checkbox"/>
06 <input type="checkbox"/>	06 <input type="checkbox"/>	06 <input type="checkbox"/>
07 <input type="checkbox"/>	07 <input type="checkbox"/>	07 <input type="checkbox"/>
08 <input type="checkbox"/>	08 <input type="checkbox"/>	08 <input type="checkbox"/>
09 <input type="checkbox"/>	09 <input type="checkbox"/>	09 <input type="checkbox"/>
10 <input type="checkbox"/>	10 <input type="checkbox"/>	10 <input type="checkbox"/>

Lista nr ...	Lista nr ...	Lista nr ...
01 <input type="checkbox"/> AAAAAAAAAAAAAAAAAA Bbbbbb 37	01 <input type="checkbox"/> AAAAAAAAAAAAAAAAAA Bbbbbb 37	01 <input type="checkbox"/> AAAAAAAAAAAAAAAAAA Bbbbbb 37
02 <input type="checkbox"/>	02 <input type="checkbox"/>	02 <input type="checkbox"/>
03 <input type="checkbox"/>	03 <input type="checkbox"/>	03 <input type="checkbox"/>
04 <input type="checkbox"/>	04 <input type="checkbox"/>	04 <input type="checkbox"/>
05 <input type="checkbox"/>	05 <input type="checkbox"/>	05 <input type="checkbox"/>
06 <input type="checkbox"/>	06 <input type="checkbox"/>	06 <input type="checkbox"/>
07 <input type="checkbox"/>	07 <input type="checkbox"/>	07 <input type="checkbox"/>
08 <input type="checkbox"/>	08 <input type="checkbox"/>	08 <input type="checkbox"/>
09 <input type="checkbox"/>	09 <input type="checkbox"/>	09 <input type="checkbox"/>
10 <input type="checkbox"/>	10 <input type="checkbox"/>	10 <input type="checkbox"/>

Informacja

- Znajdź listę kandydatów, na którą chcesz zagłosować.
- Postaw znak „X” w kratce przy nazwisku wybranego kandydata **wyłącznie na tej liście.**
- Jeżeli postawisz znak „X” na więcej niż jednej liście kandydatów, Twój głos będzie nieważny.
- Znak „X” to co najmniej dwie linie przecinające się wewnątrz kratki.

## Lista nr 3 - unieważniona po wydruku kart

# GŁOS WAŻNY

Wyborca postawił znak X w obrębie kratki, w postaci, co najmniej dwóch przecinających się linii, przy nazwisku dwóch kandydatów z tej samej listy nr 3. Lista nr 3 została unieważniona po wydruku kart. Kolejny znak X wyborca postawił przy kandydacie nr 04 z listy nr 5. Wyborca oddał głos ważny na kandydata nr 04 z listy nr 5.

# Głosowanie na kandydatów na radnych do rad w gminach pow. 20 000 mieszk. rad powiatów, rad dzielnic, sejmików województw



Okręg wyborczy nr ...

**KARTA DO GŁOSOWANIA**

w wyborach do Rady ..... w dniu ... .. f.  
(nazwa rady i gminy)

**LISTY KANDYDATÓW NA RADNYCH**



<input type="checkbox"/>	Lista nr ... AAAAAAAAAAAAAAAAAAAAAA Bbbbbb00000 45 (skrót nazwy komitetu wyborczego)	<input type="checkbox"/>	Lista nr ... AAAAAAAAAAAAAAAAAAAAAA Bbbbbb00000 45 (skrót nazwy komitetu wyborczego)	<input type="checkbox"/>	Lista nr ... AAAAAAAAAAAAAAAAAAAAAA Bbbbbb00000 45 (skrót nazwy komitetu wyborczego)
01 <input type="checkbox"/>	AAAAAAAAAAAAAAAAAAAAAA Bbbbbb00000 37	01 <input type="checkbox"/>	AAAAAAAAAAAAAAAAAAAAAA Bbbbbb00000 37	01 <input type="checkbox"/>	AAAAAAAAAAAAAAAAAAAAAA Bbbbbb00000 37
02 <input type="checkbox"/>		02 <input type="checkbox"/>		02 <input type="checkbox"/>	
03 <input type="checkbox"/>		03 <input type="checkbox"/>		03 <input type="checkbox"/>	
04 <input type="checkbox"/>		04 <input type="checkbox"/>		04 <input type="checkbox"/>	
05 <input type="checkbox"/>		05 <input type="checkbox"/>		05 <input type="checkbox"/>	
06 <input type="checkbox"/>		06 <input type="checkbox"/>		06 <input type="checkbox"/>	
07 <input type="checkbox"/>		07 <input type="checkbox"/>		07 <input type="checkbox"/>	
08 <input type="checkbox"/>		08 <input type="checkbox"/>		08 <input type="checkbox"/>	
09 <input type="checkbox"/>		09 <input type="checkbox"/>		09 <input type="checkbox"/>	
10 <input type="checkbox"/>		10 <input type="checkbox"/>		10 <input type="checkbox"/>	

<input type="checkbox"/>	Lista nr ... AAAAAAAAAAAAAAAAAAAAAA Bbbbbb00000 45 (skrót nazwy komitetu wyborczego)	<input type="checkbox"/>	Lista nr ... AAAAAAAAAAAAAAAAAAAAAA Bbbbbb00000 45 (skrót nazwy komitetu wyborczego)	<input type="checkbox"/>	Lista nr ... AAAAAAAAAAAAAAAAAAAAAA Bbbbbb00000 45 (skrót nazwy komitetu wyborczego)
01 <input type="checkbox"/>	AAAAAAAAAAAAAAAAAAAAAA Bbbbbb00000 37	01 <input type="checkbox"/>	AAAAAAAAAAAAAAAAAAAAAA Bbbbbb00000 37	01 <input type="checkbox"/>	AAAAAAAAAAAAAAAAAAAAAA Bbbbbb00000 37
02 <input type="checkbox"/>		02 <input type="checkbox"/>		02 <input type="checkbox"/>	
03 <input type="checkbox"/>		03 <input type="checkbox"/>		03 <input type="checkbox"/>	
04 <input type="checkbox"/>		04 <input type="checkbox"/>		04 <input type="checkbox"/>	
05 <input type="checkbox"/>		05 <input type="checkbox"/>		05 <input type="checkbox"/>	
06 <input type="checkbox"/>		06 <input type="checkbox"/>		06 <input type="checkbox"/>	
07 <input type="checkbox"/>		07 <input type="checkbox"/>		07 <input type="checkbox"/>	
08 <input type="checkbox"/>		08 <input type="checkbox"/>		08 <input type="checkbox"/>	
09 <input type="checkbox"/>		09 <input type="checkbox"/>		09 <input type="checkbox"/>	
10 <input type="checkbox"/>		10 <input type="checkbox"/>		10 <input type="checkbox"/>	

**Informacja**

- Znajdź listę kandydatów, na którą chcesz zgłosować.
- Postaw znak „X” w kratce przy nazwisku wybranego kandydata **wyłącznie na tej liście**.
- Jeżeli postawisz znak „X” na więcej niż jednej liście kandydatów, Twój głos będzie nieważny.
- Znak „X” to co najmniej dwie linie przecinające się wewnątrz kratki.



# GŁOS NIEWAŻNY

Wyborca postawił znak w postaci, co najmniej dwóch przecinających się linii, poza miejscem na to przeznaczonym.

# Głosowanie na kandydatów na wójta, gdy w wyborach kandyduje dwóch lub więcej kandydatów



**KARTA DO GŁOSOWANIA**

w wyborach ..... w dniu ..... r.

kandydaci na .....  
(wójta, burmistrza, prezidenta miasta)

01  AAAAAAAAAAAAAAAAAA Bbbbbbbbbbbb 37   
(nazwisko i imię - imiona)  
zgłoszonym przez AAAAAAAAAAAAAAAAAA BbbbbbbbbbbbBB 45   
(skrót nazwy komitetu wyborczego)

02  .....   
(nazwisko i imię - imiona)  
zgłoszonym przez .....   
(skrót nazwy komitetu wyborczego)

03  .....   
(nazwisko i imię - imiona)  
zgłoszonym przez .....   
(skrót nazwy komitetu wyborczego)

04  .....   
(nazwisko i imię - imiona)  
zgłoszonym przez .....   
(skrót nazwy komitetu wyborczego)

05  .....   
(nazwisko i imię - imiona)  
zgłoszonym przez .....   
(skrót nazwy komitetu wyborczego)

06  .....   
(nazwisko i imię - imiona)  
zgłoszonym przez .....   
(skrót nazwy komitetu wyborczego)

07  .....   
(nazwisko i imię - imiona)  
zgłoszonym przez .....   
(skrót nazwy komitetu wyborczego)

08  .....   
(nazwisko i imię - imiona)  
zgłoszonym przez .....   
(skrót nazwy komitetu wyborczego)

09  .....   
(nazwisko i imię - imiona)  
zgłoszonym przez .....   
(skrót nazwy komitetu wyborczego)

10  .....   
(nazwisko i imię - imiona)  
zgłoszonym przez .....   
(skrót nazwy komitetu wyborczego)

11  .....   
(nazwisko i imię - imiona)  
zgłoszonym przez .....   
(skrót nazwy komitetu wyborczego)

12  .....   
(nazwisko i imię - imiona)  
zgłoszonym przez .....   
(skrót nazwy komitetu wyborczego)



13  .....   
(nazwisko i imię - imiona)  
zgłoszonym przez .....   
(skrót nazwy komitetu wyborczego)

14  .....   
(nazwisko i imię - imiona)  
zgłoszonym przez .....   
(skrót nazwy komitetu wyborczego)

15  .....   
(nazwisko i imię - imiona)  
zgłoszonym przez .....   
(skrót nazwy komitetu wyborczego)

**Informacja**

1. Znajdź kandydata, na którego chcesz zagłosować.
2. Postaw znak „X” w kratce **wyłącznie** przy nazwisku tego kandydata.
3. Jeżeli postawisz znak „X” przy nazwisku więcej niż jednego kandydata, Twój głos będzie nieważny.
4. Znak „X” to co najmniej dwie linie przecinające się wewnątrz kratki.

# GŁOS NIEWAŻNY

Wyborca nie postawił znaku w postaci, co najmniej dwóch przecinających się linii, w miejscu na to przeznaczonym.

# Głosowanie na kandydatów na wójta, gdy w wyborach kandyduje dwóch lub więcej kandydatów



**KARTA DO GŁOSOWANIA** ○ ○ ○ ○

w wyborach ..... w dniu ..... r.  
(nazwa organu wykonawczego i gminy/miasta)

kandydaci na .....  
(wójta, burmistrza, prezydenta miasta)

01  AAAAAAAAAAAAAAAAAA Bbbbbbbbbbb 37   
(nazwisko i imię - imiona)  
zgłoszonym przez AAAAAAAAAAAAAAAAAA BbbbbbbbbbbBB 45   
(skrót nazwy komitetu wyborczego)

02  .....   
(nazwisko i imię - imiona)  
zgłoszonym przez .....   
(skrót nazwy komitetu wyborczego)

03  .....   
(nazwisko i imię - imiona)  
zgłoszonym przez .....   
(skrót nazwy komitetu wyborczego)

04  .....   
(nazwisko i imię - imiona)  
zgłoszonym przez .....   
(skrót nazwy komitetu wyborczego)

05  .....   
(nazwisko i imię - imiona)  
zgłoszonym przez .....   
(skrót nazwy komitetu wyborczego)

06  .....   
(nazwisko i imię - imiona)  
zgłoszonym przez .....   
(skrót nazwy komitetu wyborczego)

07  .....   
(nazwisko i imię - imiona)  
zgłoszonym przez .....   
(skrót nazwy komitetu wyborczego)

08  .....   
(nazwisko i imię - imiona)  
zgłoszonym przez .....   
(skrót nazwy komitetu wyborczego)

09  .....   
(nazwisko i imię - imiona)  
zgłoszonym przez .....   
(skrót nazwy komitetu wyborczego)

10  .....   
(nazwisko i imię - imiona)  
zgłoszonym przez .....   
(skrót nazwy komitetu wyborczego)

11  .....   
(nazwisko i imię - imiona)  
zgłoszonym przez .....   
(skrót nazwy komitetu wyborczego)

12  .....   
(nazwisko i imię - imiona)  
zgłoszonym przez .....   
(skrót nazwy komitetu wyborczego)

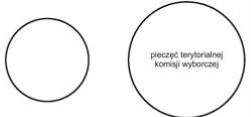
13  .....   
(nazwisko i imię - imiona)  
zgłoszonym przez .....   
(skrót nazwy komitetu wyborczego)

14  .....   
(nazwisko i imię - imiona)  
zgłoszonym przez .....   
(skrót nazwy komitetu wyborczego)

15  .....   
(nazwisko i imię - imiona)  
zgłoszonym przez .....   
(skrót nazwy komitetu wyborczego)

**Informacja**

1. Znajdź kandydata, na którego chcesz zagłosować.
2. Postaw znak „X” w kratce **wyłącznie** przy nazwisku tego kandydata.
3. Jeżeli postawisz znak „X” przy nazwisku więcej niż jednego kandydata, Twój głos będzie nieważny.
4. Znak „X” to co najmniej dwie linie przecinające się wewnątrz kratki.



# GŁOS NIEWAŻNY

Wyborca postawił znak w postaci, co najmniej dwóch przecinających się linii, w miejscu na to przeznaczonym przy nazwisku więcej niż jednego kandydata.

# Głosowanie na kandydatów na wójta, gdy w wyborach kandyduje dwóch lub więcej kandydatów



**KARTA DO GŁOSOWANIA**

w wyborach ..... w dniu ..... r.

kandydaci na .....  
(wójta, burmistrza, prezidenta miasta)

01  AAAAAAAAAAAAAAAAAAAAAA Bbbbbbbbbbbb 37   
(nazwisko i imię - imiona)  
zgłoszonym przez AAAAAAAAAAAAAAAAAAAAAA BbbbbbbbbbbbBB 45   
(skrót nazwy komitetu wyborczego)

02  .....   
(nazwisko i imię - imiona)  
zgłoszonym przez .....   
(skrót nazwy komitetu wyborczego)

03  .....   
(nazwisko i imię - imiona)  
zgłoszonym przez .....   
(skrót nazwy komitetu wyborczego)

04  .....   
(nazwisko i imię - imiona)  
zgłoszonym przez .....   
(skrót nazwy komitetu wyborczego)

05  .....   
(nazwisko i imię - imiona)  
zgłoszonym przez .....   
(skrót nazwy komitetu wyborczego)

06  .....   
(nazwisko i imię - imiona)  
zgłoszonym przez .....   
(skrót nazwy komitetu wyborczego)

07  .....   
(nazwisko i imię - imiona)  
zgłoszonym przez .....   
(skrót nazwy komitetu wyborczego)

08  .....   
(nazwisko i imię - imiona)  
zgłoszonym przez .....   
(skrót nazwy komitetu wyborczego)

09  .....   
(nazwisko i imię - imiona)  
zgłoszonym przez .....   
(skrót nazwy komitetu wyborczego)

10  .....   
(nazwisko i imię - imiona)  
zgłoszonym przez .....   
(skrót nazwy komitetu wyborczego)

11  .....   
(nazwisko i imię - imiona)  
zgłoszonym przez .....   
(skrót nazwy komitetu wyborczego)

12  .....   
(nazwisko i imię - imiona)  
zgłoszonym przez .....   
(skrót nazwy komitetu wyborczego)



13  .....   
(nazwisko i imię - imiona)  
zgłoszonym przez .....   
(skrót nazwy komitetu wyborczego)

14  .....   
(nazwisko i imię - imiona)  
zgłoszonym przez .....   
(skrót nazwy komitetu wyborczego)

15  .....   
(nazwisko i imię - imiona)  
zgłoszonym przez .....   
(skrót nazwy komitetu wyborczego)

**Informacja**

1. Znajdź kandydata, na którego chcesz zagłosować.
2. Postaw znak „X” w kratce **wyłącznie** przy nazwisku tego kandydata.
3. Jeżeli postawisz znak „X” przy nazwisku więcej niż jednego kandydata, Twój głos będzie nieważny.
4. Znak „X” to co najmniej dwie linie przecinające się wewnątrz kratki.

  pięćdziesiąt terytorialnej komisji wyborczej

## GŁOS WAŻNY

Wyborca postawił znak w postaci, co najmniej dwóch przecinających się linii, w miejscu na to przeznaczonym, tylko przy nazwisku jednego kandydata.

# Głosowanie na kandydatów na wójta, gdy w wyborach kandyduje tylko jeden kandydat



○ ○ ○ ○

**KARTA DO GŁOSOWANIA**

w wyborach .....  
(nazwa organu wykonawczego i gminy/miasta)

w ponownym głosowaniu w dniu ..... r.

Kandydat na .....  
(wójta, burmistrza, prezydenta miasta)

zgłoszony/a przez AAAAAAAAAAAAAAAAAAAAAAAAAA BbbbbbbbbbbbbbBB 45 .....  
(skrót nazwy komitetu wyborczego)



TAK

AAAAAAAAAAAAAAAAAAAAAAAAA Bbbbbbbbbbbbbb 37  
(nazwisko i imię - imiona)

NIE

**Informacja**

1. Jeżeli chcesz zgłosować na kandydata, postaw znak „X” w kratce przy słowie „TAK”.
2. Jeżeli nie chcesz zgłosować na kandydata, postaw znak „X” w kratce przy słowie „NIE”.
3. Jeżeli postawisz znak „X” w obu kratkach albo nie postawisz znaku „X” w żadnej kratce, Twój głos będzie nieważny.
4. Znak „X” to co najmniej dwie linie przecinające się wewnątrz kratki.

# GŁOS WAŻNY

Wyborca postawił znak w postaci, co najmniej dwóch przecinających się linii, w miejscu na to przeznaczonym, wybierając tylko jedną z opcji udzielenia swojego głosu.

# Głosowanie na kandydatów na wójta, gdy w wyborach kandyduje tylko jeden kandydat



○ ○ ○ ○

**KARTA DO GŁOSOWANIA**

w wyborach .....  
(nazwa organu wykonawczego i gminy/miasta)

w ponownym głosowaniu w dniu ..... r.

Kandydat na .....  
(wójta, burmistrza, prezydenta miasta)

zgłoszony/a przez AAAAAAAAAAAAAAAAAAAAAAAAAA BbbbbbbbbbbbbbBB 45 .....  
(skrót nazwy komisji wyborczej)

TAK



AAAAAAAAAAAAAAAAAAAAAAAAA Bbbbbbbbbbbbbb 37

NIE

(nazwisko i imię - imiona)

**Informacja**

1. Jeżeli chcesz zagłosować na kandydata, postaw znak „X” w kratce przy słowie „TAK”.
2. Jeżeli nie chcesz zagłosować na kandydata, postaw znak „X” w kratce przy słowie „NIE”.
3. Jeżeli postawisz znak „X” w obu kratkach albo nie postawisz znaku „X” w żadnej kratce, Twój głos będzie nieważny.
4. Znak „X” to co najmniej dwie linie przecinające się wewnątrz kratki.

# GŁOS NIEWAŻNY

**Wyborca postawił znak w postaci, co najmniej dwóch przecinających się linii, w miejscu na to przeznaczonym, wybierając dwie opcje udzielenia swojego głosu.**

# Głosowanie na kandydatów na wójta, gdy w wyborach kandyduje tylko jeden kandydat



40

○ ○ ○ ○

**KARTA DO GŁOSOWANIA**

w wyborach .....  
(nazwa organu wykonawczego i gminy/miasta)

w ponownym głosowaniu w dniu ..... r.

Kandydat na .....  
(wójta, burmistrza, prezydenta miasta)

zgłoszony/a przez **AAAAAAAAAAAAAAAAAAAAAAAAA BbbbbbbbbbbbbbBB 45**   
(skrót nazwy komitetu wyborczego)



TAK

**AAAAAAAAAAAAAAAAAAAAAAAAA Bbbbbbbbbbbbbb**   
(nazwisko i imię - imiona)

NIE

**Informacja**

1. Jeżeli chcesz zgłosować na kandydata, postaw znak „X” w kratce przy słowie „TAK”.
2. Jeżeli nie chcesz zgłosować na kandydata, postaw znak „X” w kratce przy słowie „NIE”.
3. Jeżeli postawisz znak „X” w obu kratkach albo nie postawisz znaku „X” w żadnej kratce, Twój głos będzie nieważny.
4. Znak „X” to co najmniej dwie linie przecinające się wewnątrz kratki.

# GŁOS NIEWAŻNY

**Wyborca postawił znak w postaci:**

- dwóch przecinających się linii w miejscu na to przeznaczonym, przy opcji TAK,
- co najmniej dwóch przecinających się linii w miejscu na to przeznaczonym, przy opcji NIE.



## DEFINICJA ZNAKU „X”



41

Art. 5 ust. 12 Kodeksu wyborczego

Ilekroć w kodeksie jest mowa o:

**znaku „X”**

**– rozumie się przez to co najmniej dwie linie, które przecinają się w obrębie kratki.**

## DEFINICJA ZNAKU „X”



42

Do stwierdzenia, czy głos oddany na karcie do głosowania jest głosem ważnym, czy też głosem nieważnym, uprawniona jest tylko obwodowa komisja wyborcza ds. ustalenia wyników głosowania w obwodzie.

**Nie ma możliwości występowania z pytaniami w tym zakresie do innych podmiotów, w tym do komisarza wyborczego, urzędnika wyborczego, czy delegatury KBW.**



**Dziękujemy Państwu  
za uwagę**

