

Dane ogólne.

Budżet na 2006 rok został uchwalony w dniu 28 grudnia 2005 r. uchwałą Rady Gminy Czarnków Nr XXXVI / 277 /05 w kwotach :

Dochody 18.922.118,00 zł

Wydatki 22.014.005,00 zł

Deficyt budżetowy 3.091.887,00 zł

W 2006 roku dokonano zmian :

1. uchwałą Rady Gminy Czarnków Nr XXXVII / 287/ 06 z dnia 26 stycznia 2006 r.,
2. uchwałą Rady Gminy Czarnków Nr XXXIX / 300 / 06 z dnia 30 marca 2006 r. ,
3. uchwałą Rady Gminy Czarnków Nr XL / 314/06 z dnia 27 kwietnia 2006 r.,
4. uchwałą Rady Gminy Czarnków Nr XLI/318/06 z dnia 01 czerwca 2006 r.,
5. uchwałą Rady Gminy Czarnków Nr XLII /323/06 z dnia 29 czerwca 2006 r.,
6. uchwałą Rady Gminy Czarnków Nr XLIII/336/06 z dnia 31 sierpnia 2006 r.,
7. uchwałą Rady Gminy Czarnków Nr XLIV /345/06 z dnia 28 września 2006 r.,
8. zarządzeniem Wójta Gminy Czarnków Nr 266 / I/06 z dnia 29 września 2006 r.,
9. uchwałą Rady Gminy Czarnków Nr XLV /353/06 z dnia 25 października 2006 r.,
10. zarządzeniem Wójta Gminy Czarnków Nr 273 / I/ 06 z dnia 30 października 2006 r.
11. uchwałą Rady Gminy Czarnków Nr II / 7/06 z dnia 06 grudnia 2006 r.,
12. uchwałą Rady Gminy Czarnków Nr III / 15/06 z dnia 28 grudnia 2006 r.

Po dokonanych zmianach budżet wynosi :

Dochody 21.388.688,10 zł

Wydatki 21.669.197,00 zł

Deficyt budżetowy wynosi 280.508,90 zł .

Dochody budżetowe

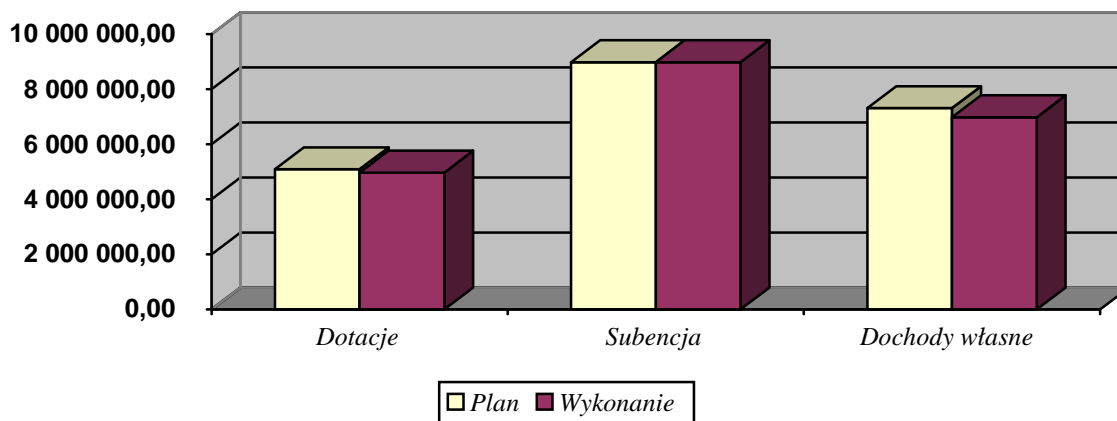
Dochody budżetowe po dokonanych zmianach przedstawia poniższa tabela:

L.p	Wyszczególnienie	Plan na 2006r.	Plan po zmianie	+ zwiększenie - zmniejszenie
1	2	3	4	5
1.	Dotacje z budżetu państwa i gmin w tym : dotacje na zadania zlecone	3.031.544,00 2.473.490,00	5.095.012,00 4.243.190,00	+ 2.063.468,00 + 1.769.700,00
2.	Subwencja ogólna w tym: <i>część wyrównawcza</i> <i>część oświatowa</i>	8.916.105,00 3.149.795,00 5.766.310,00	8.982.365,00 3.149.795,00 5.832.570,00	+66.260,00 0 +66.260,00
3.	Dochody własne	6.974.469,00	7.311.311,10	+336.842,10
	Razem	18.922.118,00	21.388.688,10	+2.466.570,10

Zaplanowane dochody (plan po zmianie) w 2006 roku zostały zrealizowane

L.p	Wyszczególnienie	Plan po zmianie	Wykonanie na dzień 31.12.2006r.	%
1	2	3	4	5
1.	Dotacje z budżetu państwa i gmin w tym : dotacje na zadania zlecone	5.095.012,00 4.243.190,00	4.970.931,42 4.149.163,38	97,56 97,78
2.	Subwencja ogólna w tym: <i>część wyrównawcza</i> <i>część oświatowa</i>	8.982.365,00 3.149.795,00 5.832.570,00	8.982.365,00 3.149.795,00 5.832.570,00	100,00 100,00 100,00
3.	Dochody własne	7.311.311,10	6.982.422,38	95,50
	Razem	21.388.688,10	20.935.718,80	97,88

Realizację dochodów przedstawia poniższy wykres:



Podstawowe dochody podatkowe.

L.p	Wyszczególnienie	Plan (po zmianie)	Wykonanie 31.12.2006r.	%	Skutki obniżenia górných stawek podatkowych	Skutki udzielonych ulg zwolnień (bez ulg i zwolnień ustawowych)
1	2	3	4	5	6	7
I.	Dochody podatkowe(sprawozdanie RB-PDP)	5.016.086,00	4.975.175,48	99,18	1.034.398,00	235.964,84
1.	Udział we wpływach z podatku dochodowego od osób prawnych i jednostek organizacyjnych nie posiadających osobowości prawnej §0020	16.000,00	6.653,05	41,58	X	X
2.	Udział we wpływach z podatku dochodowego od osób fizycznych § 0010	1.983.514,00	2.052.700,00	103,49	X	X
3.	Podatek rolny § 0320	400.001,00	379.266,23	94,82	0,00	0,00
4.	Podatek od nieruchomości § 0310	2.069.314,00	1.938.359,37	93,67	927.470,00	235.964,84
5.	Podatek leśny § 0330	269.177,00	267.733,80	99,46	X	X
6.	Podatek od środków transportowych §0340	99.180,00	111.246,14	112,17	106.928,00	0,00
7.	Podatek od działalności gospodarczej osób fizycznych, opłacany w formie karty podatkowej § 0350	8.500,00	12.640,46	148,71	0,00	0,00
8.	Wpływy z opłaty skarbowej § 0410	15.500,00	14.990,33	96,71	0,00	0,00
9.	Podatek od czynności cywilnoprawnych § 0500	83.000,00	135.949,04	163,79	0,00	0,00
10.	Wpływy z opłaty eksploatacyjnej §0460	71.900,00	55.637,06	77,38	0,00	0,00

Zaplanowane dochody z podstawowych podatków lokalnych na 2006 rok. nie były wielkościami przeszacowanymi co potwierdza poniższe zestawienie :

Wyszczególnienie	Plan	Należności	Wykonanie	Należności	Nadpłata
1	2	3	4	5	6
Podatek rolny § 0320	400.001,00	406.252,43	379.266,23	27.073,20	87,00
Podatek od nieruchomości § 0310	2.069.314,00	2.071.033,10	1.938.359,37	132.788,37	114,64
Podatek od środków transportowych §0340	99.180,00	115.616,94	111.246,14	4.370,80	0
Podatek leśny § 0330	269.177,00	268.236,60	267.733,80	507,00	4,20

Realizację w działach przedstawia poniższe zestawienie:

Dz.	Wyszczególnienie	Plan po zmianach	Wykonanie 31.12.2006r.	%
1	2	3	4	5
O10	Rolnictwo i łowiectwo	974.209,10	978.200,99	100,41
020	Leśnictwo	3.240,00	3.536,03	109,14
600	Transport i łączność	187.208,00	187.208,00	100,00
700	Gospodarka mieszkaniowa	934.045,00	566.146,23	60,61
710	Działalność usługowa	5.500,00	5.870,00	106,73
750	Administracja publiczna	146.920,00	168.403,44	114,62
751	Urzędy naczelnych organów władzy państwowej i kontroli	55.205,00	32.836,00	59,48
754	Bezpieczeństwo publiczne i ochrona przeciwpożarowa	400,00	400,00	100,00
756	Dochody od osób prawnych od osób fizycznych i od innych jednostek nieposiadających osobowości prawnej oraz wydatki związane z ich poborem	5.182.196,00	5.140.988,18	99,20
758	Różne rozliczenia	8.987.365,00	8.986.507,02	99,99
801	Oświata i wychowanie	276.198,00	308.983,07	111,87
852	Pomoc społeczna	4.366.313,00	4.266.854,18	97,72
854	Edukacyjna opieka wychowawcza	193.449,00	205.697,93	106,33
900	Gospodarka komunalna i ochrona środowiska	67.500,00	66.197,73	98,07
921	Kultura i ochrona dziedzictwa narodowego	8.640,00	9.840,00	113,89
926	Kultura fizyczna i sport	300,00	8.050,00	2683,33
	Razem	21.388.688,10	20.935.718,80	97,88

Realizacja w poszczególnych działach :

Dział 010 Rolnictwo i łowiectwo- zaplanowane dochody w kwocie 974.209,10 zł zostały zrealizowane w kwocie 978.200,99 zł, co stanowiło 100,41%. W rozdz. 01010 zaplanowane dochody w kwocie 756.276,10 zł zostały zrealizowane w kwocie 763.480,78 zł, co stanowiło 100,95%. Wyższy wskaźnik wykonania uzyskano w wyniku realizacji dochodów w § 6290 w 125,28 %.

W rozdz. 01036 zaplanowane dochody w kwocie 8.565,00 zł, zostały zrealizowane w kwocie 8.565,00 zł, co stanowiło 100,00%.

W rozdz. 01095 zaplanowane dochody w kwocie 209.368,00 zł zostały zrealizowane w kwocie 206.155,21 zł, co stanowiło 98,47 %.

W niższej wysokości zostały zrealizowane dochody w § 0750, które to na zaplanowaną kwotę 4.700,00 zł zostały zrealizowane w wysokości 1.488,11 zł co stanowiło 31,66%.

Dział 020 Leśnictwo - zaplanowane dochody w kwocie 3.240,00 zł zostały zrealizowane w kwocie 3.536,03 zł, co stanowiło 109,14%.

Dział 600 Transport i łączność zaplanowane dochody w kwocie 187.208,00 zł zostały zrealizowane w wysokości 187.208,00 zł, co stanowiło 100,00%.

Dział 700 Gospodarka mieszkaniowa zaplanowane dochody w kwocie 934.045,00zł zostały zrealizowane w kwocie 566.146,23 zł, co stanowiło 60,61%.

W rozdz. 70004 zaplanowane dochody w kwocie 150.405,00 zł, zostały zrealizowane w kwocie 112.947,20 zł, co stanowiło 75,10%.

Niższy wskaźnik wykonania dochodów wynika z realizacji dochodów w § 0750, które to na zaplanowaną kwotę 130.700,00 zł, zostały zrealizowane w wysokości 94.113,27 zł, co stanowiło 72,01%.

Na dzień 31.12.2006 r. zaległości wynosiły 15.748,44 zł, natomiast naliczone odsetki 1.642,98 zł.

W rozdz. 70005 zaplanowane dochody w kwocie 783.640,00 zł zostały zrealizowane w kwocie 453.199,03 zł, co stanowiło 57,83%. Niższy wskaźnik realizacji zaplanowanych dochodów wynika z realizacji dochodów w § 0750, które na zaplanowaną kwotę 60.000,00 zł, zostały zrealizowane w kwocie 25.450,47 zł, co stanowiło 42,42%. Niska realizacja dochodów w porównaniu do planu wynika z występujących należności, które to na dzień 31.12.2006 r. wynosiły 19.579,78 zł.

Ponadto zaplanowane dochody w § 0770 w kwocie 658.146,00 zł zostały zrealizowane w kwocie 357.739,64 zł, co stanowiło 54,36%.

Zaplanowane dochody ze sprzedaży gruntów z mienia komunalnego pod działalność gospodarczą nie zostały zrealizowane w 2006 roku.

Dział 710 Działalność usługowa zaplanowane dochody w kwocie 5.500,00 zł, zostały zrealizowane w kwocie 5.870,00 zł, co stanowiło 106,73%.

Dział 750 Administracja publiczna zaplanowane dochody w kwocie 146.920,00 zł zostały zrealizowane w kwocie 168.403,44 zł, co stanowiło 114,62%.

W rozdz. 75011 zaplanowane dochody w kwocie 75.100,00 zł, zostały zrealizowane w wysokości 76.156,08 zł, co stanowiło 101,41%.

Wyższy wskaźnik wykonania uzyskano w realizacji dochodów w § 2360.

Realizacja tych dochodów związana jest z wykonywaniem przez Gminę zadania – wymiana dowodów osobistych.

W rozdz. 75023 zaplanowane dochody w kwocie 69.320,00 zł, zostały zrealizowane w kwocie 89.747,36 zł, co stanowiło 129,47%.

Wyższy wskaźnik realizacji uzyskano w § 0920 , oraz w § 0970, a ponadto uzyskano niezaplanowane dochody w § 0840.

W rozdz. 75095 uzyskano darowiznę pieniężną w kwocie 2.500,00 zł.

Dział 751 Urzędy naczelnych organów władzy państwowej, kontroli i ochrony prawa oraz sądownictwa, zaplanowane dochody w kwocie 55.205,00 zł zostały zrealizowane w kwocie 32.836,00 zł co stanowiło 59,48%. Niższą realizację zaplanowanych dochodów uzyskano w wyniku zaplanowanych wielkości dotacji w rozdz. 75109 w kwocie 53.565,00 zł, która obejmowała również II turę wyborów, natomiast przekazana dotacja obejmuje I turę wyborów. Wobec powyższego wykonanie ww. dotacji wynosiło 58,24 %.

W rozdz. 75101 zaplanowane dochody w kwocie 1.640,00 zł, zostały zrealizowane w kwocie 1.640,00 zł, co stanowiło 100,00%.

Dział 754 Bezpieczeństwo publiczne i ochrona przeciwpożarowa zaplanowane dochody w kwocie 400,00 zł zostały zrealizowane w 100,00%.

Dział 756 Dochody od osób prawnych, od osób fizycznych i od innych jednostek nieposiadających osobowości prawnej oraz wydatki związane z ich poborem zaplanowane dochody w kwocie 5.182.196,00 zł, zostały zrealizowane w kwocie 5.140.988,18 zł, co stanowiło 99,20%.

W rozdz. 75601 zaplanowane dochody w kwocie 8.600,00 zł, zostały zrealizowane w kwocie 12.748,56 zł, co stanowiło 148,24%. W wyższej wysokości zostały zrealizowane dochody w § 0350, które to na zaplanowaną kwotę 8.500,00 zł zostały wykonane w kwocie 12.640,46 zł co stanowiło 148,71%.

W rozdz. 75615 zaplanowane dochody w kwocie 1.570.510,00 zł, zostały wykonane w kwocie 1.547.165,60 zł, co stanowiło 98,51%. W niższej wysokości zostały zrealizowane zaplanowane dochody w § 0910 które na zaplanowaną kwotę 1.266,00 zł zostały wykonane w kwocie 821,20 zł co stanowiło 64,87%.

W rozdz. 75616 zaplanowane dochody w kwocie 1.383.772,00 zł, zostały zrealizowane w kwocie 1.315.758,44 zł, co stanowiło 95,08%.

W niższej wysokości zostały zrealizowane dochody z podatku od nieruchomości, które na zaplanowaną kwotę 852.121,00 zł zostały zrealizowane w wysokości 741.209,37 zł co stanowiło 86,98%. Zaplanowane dochody z ww. podatku nie były wielkością przeszacowaną. Na dzień 31.12.2006 r. stan należności wynosił 119.086,37 zł.

Ponadto w niższej wysokości zostały zrealizowane w § 0320 podatek rolny który na zaplanowaną kwotę 308.528,00 zł został zrealizowany w wysokości 289.060,73 zł co stanowiło 93,69%. Na dzień 31.12.2006 r. należności wynosiły 25.904,20 zł.

Zaplanowane dochody w § 0450 w kwocie 2.000,00 zł nie zostały zrealizowane. Opłaty jakie wystąpiły w 2006 r. wynikały z innych ustaw, a tym samym należało zakwalifikować do § 0490 którego realizacja wynosiła 122,37%.

W wyższej wysokości również zostały zrealizowane zaplanowane dochody w § 0500 podatek od czynności cywilnoprawnych w kwocie 83.000,00 zł, które zostały zrealizowane w wysokości 135.949,04 zł co stanowiło 163,79%.

W rozdz. 75618 zaplanowane dochody w kwocie 211.100,00 zł, zostały zrealizowane w kwocie 194.549,29 zł co stanowiło 92,16%.

W niższej wysokości uzyskano dochody w § 0460 wpływy z opłaty eksploatacyjnej, które na zaplanowaną kwotę 71.900,00 zł zostały zrealizowane w wysokości 55.637,06 zł co stanowiło 77,38%. Wyższy wskaźnik uzyskano w realizacji dochodów w § 0490 wpływy z innych lokalnych opłat pobieranych przez jednostki samorządu terytorialnego na podstawie odrębnych ustaw.

W rozdz. 75621 zaplanowane dochody w kwocie 1.999.514,00 zł, zostały wykonane w kwocie 2.059.353,05 zł, co stanowiło 102,99%.

Niższy wskaźnik realizacji zaplanowanych dochodów uzyskano z realizacji dochodów z tytułu udziału podatku dochodowego od osób prawnych, który na zaplanowaną kwotę 16.000,00 zł został zrealizowany w kwocie 6.653,05 zł co stanowiło 41,58 %, natomiast wyższy wskaźnik uzyskano z realizacji dochodów z tytułu udziału w podatku dochodowym od osób fizycznych który wynosił 103,49%.

W rozdz. 75647 zaplanowane dochody w kwocie 8.700,00 zł, zostały zrealizowane w kwocie 11.413,24 zł, co stanowiło 131,19%. Wyższy wskaźnik wykonania uzyskano w wyniku wyegzekwowania opłat z tytułu kosztów upomnień.

Dział 758 Różne rozliczenia zaplanowane dochody w kwocie 8.987.365,00 zł, zostały zrealizowane w kwocie 8.986.507,02 zł, co stanowiło 99,99%.

W rozdz.75801 zaplanowane dochody w kwocie 5.832.570,00 zł zostały zrealizowane w kwocie 5.832.570,00 zł, co stanowiło 100,00%.

W rozdz. 75807 zaplanowane dochody w kwocie 3.149.795,00 zł, zostały zrealizowane w kwocie 3.149.795,00 zł co stanowiło 100,00%.

W rozdz. 75814 zaplanowane dochody w kwocie 5.000,00 zł, zostały zrealizowane w kwocie 4.142,02 zł, co stanowiło 82,84%.

Dział 801 Oświata i wychowanie zaplanowane dochody w kwocie 276.198,00 zł, zostały zrealizowane w kwocie 308.983,07 zł, co stanowiło 111,87%.

W rozdz.80101 zaplanowane dochody w kwocie 40.069,00 zł, zostały zrealizowane w kwocie 46.239,57 zł, co stanowiło 115,40%.

W wyższej wysokości zostały zrealizowane dochody w § 0960 otrzymane spadki, zapisy i darowizny w postaci pieniężnej, które zostały zrealizowane w kwocie 13.571,75 zł.

W rozdz. 80103 nie planowano dochodów natomiast uzyskano w kwocie 5.983,12 zł.

W rozdz. 80104 zaplanowane dochody w kwocie 158.550,00 zł, zostały zrealizowane w wysokości 173.738,83 zł, co stanowiło 109,58%. W wyższej wysokości zostały zrealizowane dochody w § 0830, które na zaplanowaną kwotę 91.900,00 zł zostały zrealizowane w wysokości 102.770,83 zł co stanowiło 111,83%.

W rozdz.80113 zaplanowane dochody w kwocie 15.000,00 zł, zostały zrealizowane w kwocie 20.442,55 zł, co stanowiło 136,28%.

W rozdz. 80195 zaplanowane dochody w kwocie 62.579,00 zł zostały zrealizowane w kwocie 62.579,00 co stanowiło 100,00%

Dział 852 Pomoc społeczna zaplanowane dochody w kwocie 4.366.313,00 zł, zostały zrealizowane w kwocie 4.266.854,18 zł, co stanowiło 97,72%.

W rozdz. 85212 zaplanowane dochody w kwocie 3.270.800,00 zł, zostały zrealizowane w kwocie 3.235.982,86 zł, co stanowiło 98,94%.

W rozdz. 85213 zaplanowana dotacja w kwocie 12.500,00 zł, została zrealizowana w kwocie 11.222,51 zł, co stanowiło 89,78%.

W rozdz. 85214 zaplanowane dochody w kwocie 318.000,00 zł, zostały zrealizowane w kwocie 288.768,81 zł, co stanowiło 90,81%.

W rozdz. 85219 zaplanowane dochody w kwocie 151.300,00 zł, zostały zrealizowane w kwocie 151.300,00 zł, co stanowiło 100,00%.

W rozdz. 85278 usuwanie sutków klęsk żywiołowych na zaplanowaną kwotę 545.717,00 zł, dochody zostały zrealizowane w kwocie 511.584,00 zł co stanowiło 93,75%.

W rozdz. 85295 zaplanowane dochody w kwocie 67.996,00 zł, zostały zrealizowane w kwocie 67.996,00 zł, co stanowiło 100,00%.

Dział 854 Edukacyjna opieka wychowawcza zaplanowane dochody w kwocie 193.449,00 zł, zostały zrealizowane w kwocie 205.697,93 zł, co stanowiło 106,33%.

Wyższy wskaźnik wykonania dochodów uzyskano w wyniku realizacji dochodów w § 0830.

Dział 900 Gospodarka komunalna i ochrona środowiska zaplanowane dochody w kwocie 67.500,00 zł, zostały zrealizowane w kwocie 66.197,73 zł, co stanowiło 98,07%.

W rozdz. 90001 zaplanowane dochody w kwocie 65.000,00 zł zostały zrealizowane w wysokości 65.000,00 zł co stanowiło 100,00%, w rozdz. 90020 zaplanowane dochody w kwocie 2.500,00 zł zostały zrealizowane w wysokości 1.197,73 zł co stanowiło 47,91%.

Dział 921 Kultura i ochrona dziedzictwa narodowego zaplanowane dochody w kwocie 8.640,00 zł, zostały zrealizowane w kwocie 9.840,00 zł, co stanowiło 113,89%.

Wyższy wskaźnik wykonania dochodów uzyskano w wyniku otrzymania darowizny pieniężnej w kwocie 1.200,00 zł.

Natomiast zaplanowana dotacja w § 2320 w kwocie 500,00 zł została zrealizowana w kwocie 500,00 zł co stanowiło 100,00%.

Dział 926 Kultura fizyczna i sport zaplanowane dochody w kwocie 300,00 zł zostały zrealizowane w kwocie 8.050,00 zł. Wyższą realizację uzyskano w wyniku otrzymania darowizny pieniężnej w kwocie 7.750,00 zł.

ZALEGŁOŚCI, NADPŁATY

Na dzień 31.12.2006 r. należności wynosiły 448.890,55 zł, które stanowiły zaległości oraz nadpłaty 9.618,80 zł. W wykazanych zaległościach występowały naliczone odsetki od zaległości w kwocie 42.510,15 zł, wobec powyższego należności główne stanowiły kwotę 406.380,40 zł.

Główną poz. stanowiły należności podatkowe : podatek od nieruchomości kwota 132.788,37 zł, podatek rolny w kwocie 27.073,20 zł, podatek od środków transportowych w kwocie 4.370,80 zł.

Ponadto w wykazanych należnościach na dzień 31.12.2006 r. kwotę 137.557,73 zł stanowiły należności dla Gminy z tytułu zwrotu zaliczek alimentacyjnych od dłużników alimentacyjnych. W pozostałych zaległościach główną poz. stanowiły należności z tytułu czynszu za lokale użytkowe,

mieszkalne, oraz wynikające z umów cywilno prawnych zawartych na przyłącza do sieci kanalizacyjnych.

W celu zmniejszenia zaległości Wójt Gminy Czarnków prowadzi szereg działań wynikających z ustawy - Ordynacja podatkowa. Ponadto w stosunku do zalegających w zapłacie - należności z tytułu czynszu za lokale użytkowe prowadzone były czynności takie jak; wypowiedzenie umowy najmu lokalu. Natomiast w przypadku zaległości czynszu za lokale mieszkalne – dokonywano wstrzymania dodatku mieszkaniowego. Jednocześnie w stosunku do osób nieposiadających zatrudnienia lub innego stałego źródła dochodów, a zalegające w opłacaniu należności podatkowych lub niepodatkowych, proponowane były w pierwszej kolejności prace społecznie użyteczne. W 2006 r. w wyniku prowadzonej windykacji należności podatkowych i niepodatkowych wystawiono upomnienia, wezwania do zapłaty, tytuły egzekucyjne, oraz dokonano wpisów na hipotekę. W poszczególnych poz. dochodów podatkowych ilość wystawionych upomnień, tytułów egzekucyjnych przedstawiała się następująco:

UPOMNIENIA, WEZWANIA DO ZAPŁATY

Osoby fizyczne

Lp	Data	Ilość upomnień	Kwota	Dotyczy podatku		
				rolny	nieruchomość	Leśny
1	2	3	4	5	6	7
1	10.01.06	9	5.523,18	3.922,08	1.567,90	33,20
2	10.01.06	12	1.688,65	0	1.688,65	0
3	07.02.06	3	490,50	255,30	231,30	3,90
4	07.02.06	5	1.450,90	0	1.450,90	0
5	31.03.06	9	8.012,30	5.852,10	2.160,20	0
6	31.03.06	9	9.667,70	0	9.667,70	0
7	13.04.06	180	16.318,00	7.269,80	8.723,20	325,00
8	19.04.06	154	14.775,50	0	14.773,50	2,00
9	19.04.06	4	861,00	0	751,00	110,00
10	18.05.06	5	481,80	214,60	263,80	3,40
11	18.05.06	9	1.453,18	0	1.453,18	0
12	30.05.06	2	471,10	449,40	21,70	0
13	22.06.06	161	16.887,40	7.771,40	8.914,00	202,00
14	22.06.06	169	15.304,57	0	15.301,57	3,00
15	03.07.06	2	981,60	898,70	78,30	4,60
16	02.08.06	2	947,20	0	947,20	0
17	16.10.06	178	17.094,64	7.725,64	9.167,00	202,00
18	19.10.06	169	15.988,85	0	15.988,85	0
19	17.11.06	6	3.079,98	1.649,08	1.430,90	0
20	17.11.06	2	492,40	0	492,40	0
21	13.12.06	166	4.120,30	3.195,50	805,80	119,00
22	13.12.06	156	15.546,66	0	15.502,66	44,00
23	13.12.06	5	528,80	0	293,80	235,00
x	Ogółem	1417	152.166,21	39.203,60	111.675,51	1.287,10

TYTUŁY WYKONAWCZE

Osoby fizyczne :

LP.	Data	Urząd Skarbowy	Ilość	Kwota	Rodzaj podatku
1	2	3	4	5	6
1	13.01.06	Poznań- Grunwald	1	15,10	Rolny
2	13.01.06	Poznań – Jeżyce	2	1.169,90	Rolny
3	12.01.06	Złotów	2	96,30	Od nieruchomości
4	13.01.06	Piła	4	720,00	Rolny
5	13.01.06	Pierwszy Odz.US Poznań	2	340,60	Rolny
6	25.01.06	Czarnków	65	5.484,60	Rolny
7	25.01.06	Czarnków	56	5.221,40	Od nieruchomości
8	25.01.06	Czarnków	2	25,20	Leśny
9	08.02.06	Piła	1	17,10	Od nieruchomości
10	08.02.06	Piła	1	33,50	Rolny
11	10.02.06	Wałcz	3	1.121,50	Rolny
12	10.02.06	Drugi Oddz. Bydgoszcz	1	33,00	Od nieruchomości
13	08.03.06	Czarnków	3	610,50	Rolny
14	09.03.06	Czarnków	15	1.463,70	Od nieruchomości
15	17.05.06	Czarnków	5	358,50	Rolny
16	17.05.06	Czarnków	14	6.998,20	Od nieruchomości
17	19.05.06	Pierwszy Odz. US Bydgoszcz	2	109,10	Rolny
18	19.05.06	Wałcz	1	1.274,20	Rolny
19	07.06.06	Czarnków	3	205,70	Rolny
20	07.06.06	Czarnków	17	1.831,30	Od nieruchomości
21	20.06.06	Czarnków	40	3.763,00	Rolny
22	20.06.06	Czarnków	60	7.503,80	Od nieruchomości
23	20.06.06	Czarnków	5	276,60	Rolny
24	29.06.06	Poznań-Śródmieście	2	215,30	Od nieruchomości
25	29.06.06	Poznań- Śródmieście	1	28,00	Od posiadania psów
26	29.06.06	Chodzież	2	54,00	Rolny
27	29.06.06	Piła	1	262,00	Rolny
28	29.06.06	Pierwszy Odz. US Bydgoszcz	1	14,00	rolny
29	29.06.06	Drugi Odz.US Bydgoszcz	1	38,00	Od nieruchomości
30	29.06.06	Legnica	1	64,00	Od nieruchomości
31	29.06.06	Poznań - Grunwald	2	69,30	Rolny
32	29.06.06	Kętrzyn	5	171,30	Rolny
33	17.08.06	Czarnków	47	4.382,50	Rolny
34	10.10.06	Czarnków	58	5.542,80	Nieruchomość
35	26.10.06	Czarnków	14	450,00	Psy
36	27.10.06	Poznań-Śródmieście	1	104,00	Nieruchomość
37	27.10.06	Poznań-Śródmieście	1	30,00	Psy
38	27.10.06	Poznań-Grunwald	1	226,00	Nieruchomość

39	27.10.06	Poznań-Jeżyce	1	17,00	Nieruchomość
LP.	Data	Urząd Skarbowy	Ilość	Kwota	Rodzaj podatku
40	27.10.06	Piła	1	262,00	Rolny
41	27.10.06	Chodzież	1	18,00	Rolny
42	27.10.06	Bydgoszcz	1	38,00	Nieruchomość
43	27.10.06	Bydgoszcz	1	14,00	Rolny
44	07.12.06	Oborniki	1	30,00	Psy
45	22.12.06	Czarnków	38	2.635,60	Rolny
46	22.12.06	Czarnków	58	6.473,90	Nieruchomość
X	X	Razem	545	59.812,50	X

Osoby prawne :

TYTUŁY WYKONAWCZE

LP.	Data	Urząd Skarbowy	Ilość	Kwota	Rodzaj podatku
1	2	3	4	5	6
1	13.01.06	Czarnków	1	2.938,60	Rolny
2	13.01.06	Czarnków	2	175,80	Nieruchomość
3	13.01.06	Czarnków	2	21,30	Leśny
4	06.10.06	Warszawa - Śródmieście	2	6.230,00	Nieruchomość P.K.P
		Razem	7	9.365,70	

Ponadto w 2006 roku na należności z tytułu podatku od środków transportowych wystawiono 3 upomnienia na łączną kwotę 6.266,00 zł, oraz 51 decyzji, 5 tytułów wykonawczych .

Na należności niepodatkowe w 2006 r. wystawiono

1. wieczyste użytkowanie 4 szt upomnień,
2. sprzedaż nieruchomości zabudowanych 1 upomnienie,
3. dzierżawa gruntów z mienia komunalnego 17 szt upomnień,
4. czynsz za budynki gospodarcze i mieszkalne 95 szt upomnień,
5. czynsz za lokale użytkowe 12 szt upomnień,
6. podatek VAT 67 szt upomnień,
7. pozostałe należności 13 szt upomnień,
8. koszty wspólne zarządu 28 szt upomnień

Ponadto złożono do Sądu Rejonowego w Trzciance Wydział Grodzki w Czarnkowie 7 pozwów w celu ściągnięcia zaległego czynszu.

UMORZENIE NALEŻNOŚCI NIEPODATKOWYCH

Zgodnie z pkt. 8 w załączniku Nr 1 do uchwały Rady Gminy Czarnków Nr II / 9/06. z dnia 06 grudnia 2006 r. w sprawie : określenia zasad, trybu umarzania wierzytelności udzielania innych ulg w spłacie należności pieniężnych, do których nie stosuje się przepisów ustawy – Ordynacja podatkowa, informuję że w 2006 r. dokonano umorzenia niżej wymienionych należności niepodatkowych :

1. Iwone, Roman Geremek czynszu za lokal użytkowy oraz odsetek w kwotach : czynsz 2.311,36 zł, odsetki 1.164,37 zł,
2. Jednorowski Józef umorzenia odsetek od czynszu i podatku VAT w kwocie 200,41 zł
3. Maria Chlebus – Mikołajczak odsetki od czynszu i podatku VAT w kwocie 638,01 zł,
4. Kazimierz Dziadosz czynsz i odsetki w kwocie 170,05 zł,
5. Roman Maciszewski umorzenie z urzędu (brak możliwości ustalenia miejsca zamieszkania) czynszu i odsetek w kwocie 7.064,40 zł.

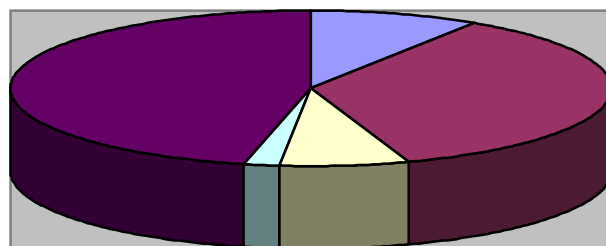
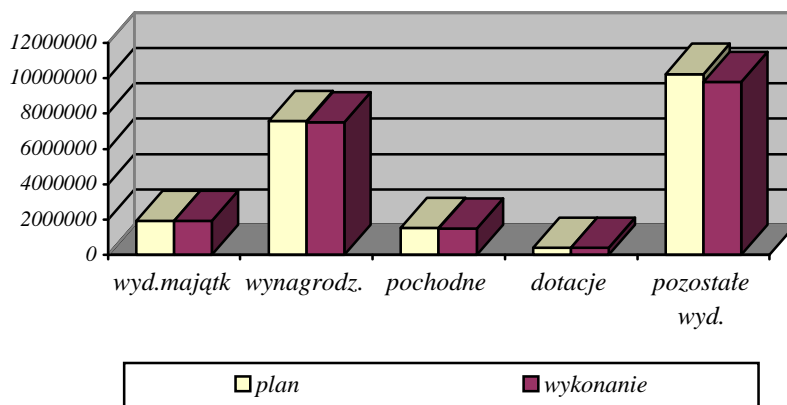
Wydatki budżetowe

W 2006 roku dokonano zmian :

Lp.	Wyszczególnienie	Plan	Plan po zmianie	+ zwiększenie - zmniejszenie
1	2	3	4	5
1.	Wydatki majątkowe	5.029.352,00	1.933.873,00	-3.095.479,00
2.	Wynagrodzenia	7.397.407,00	7.566.264,15	+168.857,15
3.	Pochodne od wynagrodzeń	1.485.991,00	1.524.438,51	+38.447,51
4.	Dotacje	388.313,00	402.016,00	+13.703,00
5.	Pozostałe wydatki	7.712.942,00	10.242.605,34	+2.529.663,34
	Razem	22.014.005,00	21.669.197,00	-344.808,00

Realizację wydatków w 2006 roku wg rodzaju w porównaniu do planu przedstawia poniższa tabela oraz wykresy :

Lp.	Wyszczególnienie	Plan po zmianie	Wykonanie	%	Stanowi % w ogółem zrealizowanych wydatkach
1	2	3	4	5	6
1.	Wydatki majątkowe	1.933.873,00	1.909.361,58	98,73	9,06
2.	Wynagrodzenia	7.566.264,15	7.497.150,55	99,09	35,56
3.	Pochodne od wynagrodzeń	1.524.438,51	1.495.052,63	98,07	7,09
4.	Dotacje	402.016,00	402.015,50	100,00	1,91
5.	Pozostałe wydatki	10.242.605,34	9.777.476,38	95,46	46,38
	Razem	21.669.197,00	21.081.056,64	97,29	100,00



■ Wydatki majątkowe ■ Wynagrodzenia ■ Pochodne od wynagrodzeń ■ Dotacje ■ Pozostałe wydatki

Realizację w 2006 roku wydatków budżetowych w działach przedstawia poniższa tabela

Dz.	Wyszczególnienie	Plan (po zmianie)	Wykonanie 31.12.2006r.	%
1	2	3	4	5
O10	Rolnictwo i łowiectwo	1.719.228,00	1.698.212,07	98,78
O20	Leśnictwo	2.000,00	2.000,00	100,00
600	Transport i łączność	541.022,00	530.543,73	98,06
700	Gospodarka mieszkaniowa	740.484,00	673.809,53	91,00
710	Działalność usługowa	81.500,00	76.569,77	93,95
750	Administracja publiczna	2.634.982,00	2.574.605,67	97,71
751	Urzędy naczelných organ. władzy państwowej, kontroli i ochrony prawa oraz sądownictwa	58.858,00	36.488,93	61,99
754	Bezpieczeństwo publiczne i ochrona przeciwpożarowa	108.500,00	97.823,57	90,16
756	Dochody od osób prawnych, od osób fizycznych i od innych jednostek nieposiadających osobowości prawnej oraz wydatki związane z ich poborem	100.050,00	85.356,95	85,31
757	Obsługa długu publicznego	124.000,00	121.399,71	97,90
801	Oświata i wychowanie	8.699.967,00	8.561.281,48	98,41
851	Ochrona zdrowia	115.200,00	114.132,30	99,07
852	Pomoc społeczna	4.788.196,00	4.648.054,81	97,07
854	Edukacyjna opieka wychowawcza	526.352,00	503.270,81	95,61
900	Gospodarka komunalna i ochrona środowiska	576.113,00	552.445,99	95,89
921	Kultura i ochrona dziedzictwa narodowego	620.795,00	582.343,03	93,81
926	Kultura fizyczna i sport	231.950,00	222.718,29	96,02
	Razem	21.669.197,00	21.081.056,64	97,29

Dział O10 Rolnictwo i łowiectwo.

Zaplanowane wydatki w kwocie 1.719.228,00 zł, zostały zrealizowane w kwocie 1.698.212,07 zł, co stanowiło 98,78%. W poszczególnych rozdziałach zaplanowane wydatki zostały zrealizowane:

w rozdz. 01008 melioracje wodne - zaplanowane wydatki w kwocie 70.000 zł, zostały zrealizowane w kwocie 68.544,65 zł, co stanowiło 97,92%. W poszczególnych paragrafach wydatki wykonano : § 2630 na zaplanowaną kwotę 50.000 zł., dotację przekazano w kwocie 50.000,00 zł z czego wykonano niżej wymienione zadania :

**Rozliczenie dotacji przedmiotowej dla jednostek
niezaliczanych do sektora finansów publicznych**

Całkowita kwota dotacji	Jednostka dotowana	Kwota przydzielonej dotacji ogółem w zł	Kwota dotacji na zadania w zł	Podstawa przekazania dotacji	Opis zadania
50 000,00	Rejonowy Związek Spółek Wodnych w Czarnkowie z/s w Śmieszkowie Spółka Huta- Marunowo Spółka Romanowo – Czarnków Spółka Rosko (wieś Mikołajewo)	24 853,00	6 563,40	Protokół odbioru robót melioracyjnych nr 7/II/2006 z dnia 31.10.2006r.	Konserwacja rowu melioracyjnego przez wykoszenie porostów, mechaniczne odmulenie dna – odcinek o dł. 1500mb na terenie wsi Huta
			2 593,31	Protokół odbioru robót melioracyjnych nr 8/II/2006 z dnia 31.10.2006r.	Konserwacja rowu melioracyjnego przez wykoszenie porostów, mechaniczne odmulenie dna – odcinek o dł. 850mb na terenie wsi Gębice-Paliszewo
			7 642,76	Protokół odbioru robót melioracyjnych nr 9/II/2006 z dnia 08.11.2006r.	Konserwacja rowu melioracyjnego przez mechaniczne odmulenie dna – odcinek o dł. 1910mb na terenie wsi Sarbka
			6 200,53	Protokół odbioru robót melioracyjnych nr 1/VI/2006 z dnia 20.11.2006r.	Konserwacja rowu melioracyjnego przez ręczne odmulenie dna – odcinek o dł. 2588mb na terenie wsi Śmieszkowo
			550,00	Protokół odbioru robót melioracyjnych nr 1/VI/2006 z dnia 20.11.2006r.	Konserwacja rowu melioracyjnego przez wykoszenie porostów i ręczne odmulenie dna – odcinek o dł. 200mb na terenie wsi Walkowice
			1 303,00	Protokół odbioru robót melioracyjnych nr 2/VI/2006 z dnia 20.11.2006r.	Konserwacja rowu melioracyjnego przez wykoszenie porostów i ręczne odmulenie dna – odcinek o dł. 500mb na terenie wsi Mikołajewo
	Razem	24 853,00 zł	24 853,00 zł	-	-

	Jednostka dotowana	Kwota przydzielonej dotacji ogółem w zł	Kwota dotacji na zadania	Podstawa przekazania dotacji	Opis zadania
	Rejonowy Związek Spółek Wodnych w Trzciance Spółka Zofiowo	25 147,00	3 723,84	Protokół odbioru robót melioracyjnych nr 1/V/2006 z dnia 09.06.2006r.	Konserwacja rowu melioracyjnego przez wykoszenie porostów, ręcznym i mechanicznym odmuleniem dna – odcinek o dł. 1700 mb nas terenie wsi Kuźnica Czarnkowska wraz z oczyszczeniem istniejących przepustów o łącznej dł. 25 mb
3 261,57			Protokół odbioru robót melioracyjnych nr 3/2006 z dnia 28.07.2006r.	Konserwacja rowu melioracyjnego przez wykoszenie porostów, hakowaniem dna, mechanicznym i ręcznym odmuleniu dna – odcinek o dł. 1850mb na terenie wsi Zofiowo	
9 221,39			Protokół odbioru robót melioracyjnych nr 4/V/2006 z dnia 20.10.2006r.	Konserwacja rowu melioracyjnego przez wykoszenie porostów, karczowanie krzaków, hakowanie dna, mechaniczne i ręczne odmulenie dna wraz z jego profilowaniem – odcinek 1350mb na terenie wsi Jędrzejewo wraz z oczyszczeniem istniejących przepustów o łącznej dł. 30mb oraz przebudową przepustu o dł. 6mb	
2 680,41			Protokół odbioru robót melioracyjnych nr 4/V/2006 z dnia 13.12.2006r.	Konserwacja rowu melioracyjnego przez wykoszenie porostów, hakowanie dna, ręczne odmulenie dna – odcinek o dł. 1550mb na terenie wsi Bukowiec	
6 259,79			Protokół odbioru robót melioracyjnych nr 5/V/2006 z dnia 13.12.2006r.	Konserwacja rowu melioracyjnego przez wykoszenie porostów, hakowanie dna, mechaniczne i ręczne odmuleni d dna – odcinek o dł. 14300mb na terenie wsi Gajewo wraz z przebudową przepustu	
	Razem	25 147,00	25 147,00	-	-
Łącznie		50 000,00	50 000,00	-	-

§ 4270 – zaplanowane wydatki w kwocie 20.000,00 zł na bieżące wykonanie prac melioracyjnych wykonane zostały w kwocie 18.544,65 zł, co stanowiło 92,72%. W ramach zrealizowanych wydatków wykonano remonty :

1. W kwocie 2.550,37 zł wykonany został remont przez RZSW w Śmieszkowie. Częściowy remont przepustu drogowego o długości 3 mb i średnicy 40 cm z budową przyczółka betonowego na terenie wsi Komorzewo wraz z oczyszczeniem pozostałej części przepustu i konserwacji odcinka rowu o dł. 30mb. Prace odebrano protokołem w dniu 08.06.2006r.
2. w kwocie 2.229,84 zł został wykonany remont przepustów rurowych o \varnothing 60 cm i długości 6 mb na terenie wsi Zofiowo oraz odbudowa 2 szt przepustów,
3. w kwocie 2.254,12 zł wykonano mechaniczną konserwację rowu melioracyjnego o dł. 100 mb oraz budowy przepustu o \varnothing 60 cm i długości 6 mb na terenie wsi Zofiowo,
4. w kwocie 8.500,00 zł wykonanie mechanicznej konserwacji rowu melioracyjnego na terenie wsi Grzępy o długości 400 mb przez odmulenie dna warstwą 0,40 cm wraz z odwiezieniem urobku i oczyszczeniem istniejących przepustów o długości 110 mb i częściowym remontem 2 przepustów,
5. w kwocie 1.338,26 zł wykonano remont przepustu na terenie wsi Średnica o długości 6 mb i \varnothing 30 cm wraz z mechaniczną konserwacją odcinka rowu o długości 80 mb przez odmulenie dna warstwą 30 cm,
6. w kwocie 1.672,06 zł wykonano ręczną konserwację rowu melioracyjnego o długości 800 mb na terenie wsi Średnica przez odmulenie dna warstwy 30 cm.

w rozdz. 01010 zaplanowane wydatki w kwocie 429.246,00 zł, zostały zrealizowane w kwocie 411.075,26 zł, co stanowiło 95,77%. Na niższą realizację wydatków, wpłynęła realizacja zadań inwestycyjnych zaplanowanych w § 6050. Szczegółowo realizację zadań inwestycyjnych omówiono na str. 41,42,43 niniejszego sprawozdania.

Pozostałe wydatki zostały zrealizowane w 100,00%

Rozdz. 01030 zaplanowane wydatki w kwocie 8.000,00 zł, zostały zrealizowane w wysokości 7.840,74 zł, co stanowiło 98,01%. Dokonana wpłata na rzecz izb rolniczych jest zgodna z rozliczeniem dokonanych wpłat podatku rolnego. ($379.266,23 \text{ zł} \times 2\% = 7.585,32 \text{ zł} +$ rozliczenie końcowe z 2005 roku).

W rozdz. 01036 zaplanowane wydatki w kwocie 1.000.314,00 zł, zostały zrealizowane w kwocie 1.000.278,55 zł, co stanowiło 100,00%.

W rozdz. 01095 zaplanowane wydatki w kwocie 211.668,00zł, zostały zrealizowane w kwocie 210.472,87 zł, co stanowiło 99,44%.

Dział 020 Leśnictwo.

Zaplanowane wydatki w rozdz. 02095 kwocie 2.000,00 zł, zostały zrealizowane w kwocie 2.000,00 zł, co stanowiło 100,00%.

Dział 600 Transport i łączność .

Zaplanowane wydatki w kwocie 541.022,00 zł, zrealizowane zostały w wysokości 530.543,73 zł, co stanowiło 98,06%. W poszczególnych rozdziałach wydatki zrealizowano :

W rozdz. 60013 zaplanowane wydatki na udzielenie pomocy finansowej w kwocie 40.000zł, zostały zrealizowane w 100,00%.

Rozdz. 60016 zaplanowane wydatki w kwocie 501.022,00 zł, zostały zrealizowane w kwocie 490.543,73 zł, co stanowiło 97,91%. Niższy wskaźnik wykonania uzyskano w wyniku realizacji zaplanowanych wydatków w § 4210.

Zaplanowane wydatki w § 4270 w kwocie 139.500,00 zł, zostały zrealizowane w kwocie 138.535,61 zł co stanowiło 99,31%.

W ramach zrealizowanych wydatków wykonano następujące remonty :

1. F.V. Nr 1/P/2006 z dn. 30.01.2006r.

Naprawa gminnej drogi gruntowej w Białężynie do bloków. Naprawa obejmowała uzupełnienie ubytków żużlem paleniskowym oraz profilowanie i wałowanie drogi.

Wartość brutto: **2.342,40 zł**

2. RZSW w Śmieszkowie wykonanie usługi równanie drogi **1.020,00 zł**

3. F.V. Nr 36/P/2006 z dn. 10.05.2006r.

Naprawa gminnych dróg gruntowych żużlem paleniskowym. Naprawa obejmowała transport żużla i jego wbudowanie, a następnie profilowanie drogi i zagęszczanie walcem. Naprawy wykonano w następujących sołectwach gminy Czarnków: Brzeźno, Śmieszkowo, Grzępy, Sarbia i Marunowo.

Wartość brutto: **25.901,09 zł**

4. F.V. Nr 37/P/2006 z dn. 10.05.2006r.

Wykonanie remontów cząstkowych nawierzchni bitumicznych z obcięciem krawędzi następujących dróg gminnych: do Gębiczyna, w Gębicach, ul. Parkowa, ul. Marii Angeli, ul. Szkolna, ul. Polna, w Białężynie, w Grzędach, w Brzeźnie ul. Śmieszkowska, ul. Krótka, w Walkowicach, w Kuźnicy Czarnkowskiej, ul. Myśliwska, ul. Szkolna, ul. Krótka, ul. Kościelna

w Hucie, ul. Radomska, ul. Pilska, w Radosiewie, w Komorzewie – Ciężyń i w Zofiowie – droga do Gajewa. Łącznie wykonano 312,00 m².

Wartość brutto: **22.838,40 zł**

5. F.V. Nr 5/2006 z dn. 12.06.2006r.

Profilowanie gminnych dróg gruntowych z zagęszczaniem walcem w następujących sołectwach gminy Czarnków: Jędrzejewo, Kuźnica Czarnkowska, Radosiew, Średnica, Brzeźno, Romanowo Dolne, Białężyn, Gębice, Gębiczyn, Huta, Sarbia – Sarbka i Zofiowo. Łącznie wykonano 141.535 m².

Wartość brutto: **27.627,63 zł**

6. F.V. Nr FAS/56/2006 z dn. 24.07.2006r.

Naprawa gminnych dróg gruntowych: w Średnicy – przywrócenie przebiegu drogi do stanu zgodnego z ewidencją gruntów, w Kuźnicy Cz. – droga do os. Leśnego i ul. Nowa – uzupełnienie ubytków żwirem, Kuźnica Cz. – wykonanie zjazdu do bloków z płyt betonowych.

Wartość brutto: **26.843,66 zł**

7. F.V. Nr 56/RD/2006 z dn. 05.08.2006r.

Pojedyncze powierzchniowe utwalenie nawierzchni na drogach gminnych w Komorzewie - Ciężynie, w Brzeźnie – ul. Łąkowa i ul. Dolna, w Marunowie przy stawie.

Wartość brutto: **31.962,43 zł,**

Dział 700 Gospodarka mieszkaniowa.

Zaplanowane wydatki w kwocie 740.484,00zł, zostały zrealizowane w wysokości 673.809,53 zł, co stanowiło 91,00%.

W rozdz. 70004 Różne jednostki obsługi gospodarki mieszkaniowej - na zaplanowane wydatki w kwocie 352.200,00 zł, zostały wykonane w kwocie 317.201,03 zł, co stanowiło 90,06% .

Niższy wskaźnik wykonania wynikał z realizacji wydatków w § 4170, § 4430.

Nie realizowane zostały wydatki w § 3030.

W rozdz. 70005 Gospodarka gruntami i nieruchomościami - zaplanowane wydatki w kwocie 388.284,00 zł, zostały zrealizowane w kwocie 356.608,50 zł, co stanowiło 91,84%.

Niższy wskaźnik wykonania wystąpił w realizacji wydatków w § 6060 oraz nie zrealizowania wydatków w § 3030.

Dział 710 Działalność usługowa .

Zaplanowane wydatki w kwocie 81.500,00 zł, zostały zrealizowane w kwocie 76.569,77 zł, co stanowiło 93,95 %.

W poszczególnych rozdz. realizacja wynosiła :

Rozdz. 71004 - na zaplanowaną kwotę 20.000,00 zł, wydatki zrealizowane zostały w kwocie 19.782,91 zł, co stanowiło 98,91%.

Zaplanowane wydatki w § 4430 w kwocie 500,00 zł w 2006 roku nie zostały zrealizowane.

Dział 750 Administracja publiczna .

Zaplanowane wydatki w kwocie 2.634.982,00 zł, zrealizowane zostały w kwocie 2.574.605,67 zł, co stanowiło 97,71%.

W poszczególnych rozdziałach wydatki zrealizowano :

Rozdz. 75011 Urzędy wojewódzkie – zaplanowane wydatki w kwocie 143.164,00 zł zrealizowane zostały w kwocie 141.925,27 zł, co stanowiło 99,13 %.

Rozdz. 75022 Rady gmin – zaplanowane wydatki w wysokości 78.314,00 zł, zostały zrealizowane w kwocie 75.826,75 zł, co stanowiło 96,82%. W niższej wysokości zostały zrealizowane wydatki w § 4210 i § 4300.

Rozdz. 75023 Urzędy gmin - zaplanowane wydatki w kwocie 2.330.704,00 zł, zrealizowane zostały w wysokości 2.285.568,88 zł, co stanowiło 98,06%.

W niższej wysokości zostały zrealizowane wydatki w § 4270 ponieważ zaplanowany remont pomieszczenia na wyodrębnienie kasy ze względów organizacyjno finansowych został przesunięty na lata następne.

W § 4420 zaplanowane wydatki nie zostały zrealizowane ponieważ wyjazd został zorganizowany przez WOKISS , a Gmina nie poniosła żadnych wydatków zagranicznych.

W rozdz. 75075 zaplanowane wydatki w kwocie 11.000,00 zł zostały zrealizowane w kwocie 9.490,65 zł co stanowiło 86,28%.

W rozdz. 75095 zaplanowane wydatki w kwocie 71.800,00 zł zostały zrealizowane w kwocie 61.794,12 zł co stanowiło 86,06%. Niższe wykonanie tych wydatków spowodowane zostało tym, że w m-cu grudniu mniejsza liczba osób zgłosiła się do wykonywania prac społeczno- użytecznych.

Dział 751 Urzędy naczelnych organów władzy państwowej , kontroli i ochrony prawa , oraz sądownictwa .

Zaplanowane wydatki w kwocie 58.858,00 zł, zostały zrealizowane w wysokości 36.488,93 zł co stanowiło 61,99%. Zaplanowane kwoty obejmują II tury wyborów natomiast wykonanie I tury.

Dział 754 Bezpieczeństwo publiczne i ochrona przeciwpożarowa .

Zaplanowane wydatki w kwocie 108.500,00 zł, zostały zrealizowane w wysokości 97.823,57 zł, co stanowiło 90,16% . W poszczególnych rozdz. wydatki zrealizowano :

w rozdz. 75412 ochotnicze straże pożarne - zaplanowane wydatki w kwocie 108.100,00 zł, zostały zrealizowane w wysokości 97.423,57 zł, co stanowiło 90,12%.

W rozdz. 75414 obrona cywilna zaplanowane wydatki w kwocie 400 zł, zostały zrealizowane. W kwocie 400,00 zł co stanowiło 100,00%.

Dział 756 Dochody od osób prawnych, od osób fizycznych i od innych jednostek nieposiadających osobowości prawnej oraz wydatki związane z ich poborem .

Zaplanowane wydatki w rozdz. 75647 w kwocie 100.050,00 zł, zostały zrealizowane w kwocie 85.356,95 zł, co stanowiło 85,31%.

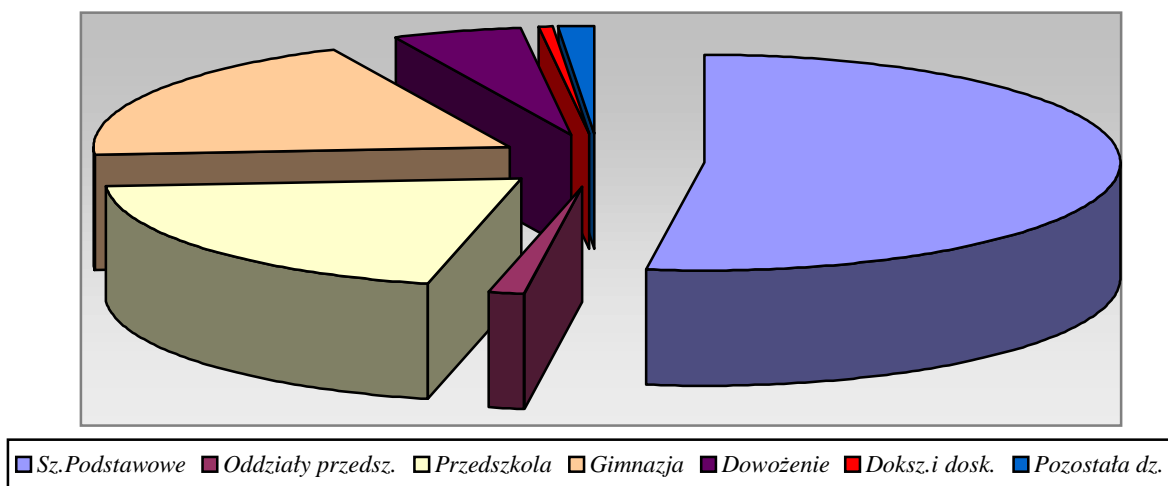
Dział 757 Obsługa długu publicznego .

Zaplanowane wydatki w kwocie 124.000,00zł, zostały zrealizowane w wysokości 121.399,71 zł, co stanowiło 97,90%.

Dział 801 Oświata i wychowanie.

Zaplanowane wydatki w kwocie 8.699.967,00 zł, zostały zrealizowane w kwocie 8.561.281,48 zł, co stanowiło 98,41% . W zrealizowanych wydatkach w kwocie 8.561.281,48 zł, wydatki poszczególnych rozdziałów stanowiły procent w ogółem wydatkach co przedstawia poniższa tabela i wykres:

Lp	Rozdz.	Wyszczególnienie	Kwota	% w ogółem
1	2	3	4	5
1	80101	Szkoły podstawowe	4.461.346,12	52,11
2	80103	Oddziały przedszkolne w szkołach podstawowych	122.273,30	1,43
3	80104	Przedszkola	1.739.885,24	20,32
4	80110	Gimnazja	1.632.474,76	19,07
5	80113	Dowożenie uczniów do szkół	449.378,56	5,25
6	80146	Dokształcanie i doskonalenie nauczycieli	41.116,50	0,48
7	80195	Pozostała działalność	114.807,00	1,34
		Razem	8.561.281,48	100,00



W rozdz. 80101 szkoły podstawowe - zaplanowane wydatki w kwocie 4.507.228,00 zł, zostały zrealizowane w kwocie 4.461.346,12 zł, co stanowiło 98,98%.

Niższy wskaźnik wykonania uzyskano w realizacji wydatków w §§ 3260, 4170, 4430, 4350.

Zaplanowane wydatki w § 4270 w kwocie 142.000,00 zł zostały zrealizowane w kwocie 138.025,59 zł co stanowiło 97,20%. W ramach zrealizowanych wydatków wykonano w Szkołach Podstawowych remonty :

Lp.	Nazwa placówki	Zakres prac remontowych	Wartość	Uwagi
1.	Szkoła Podstawowa w Gajewie	- wymiana pokrycia dachowego wraz opierzeniami, rynnami, przemurowaniem głowic kominów oraz wymianą inst. odgromowej	29.355,23	
2.	Szkoła Podstawowa w Gębicach, ul. Polna 1	- wymiana wykładziny podłogowej PCV w dwóch klasach lekcyjnych - wykonanie inst. elektrycznej pod sieć komputerową w szkolnej pracowni komputerowej	6.839,51 <u>2.879,23</u> 9.718,74	
3.	Szkoła Podstawowa w Hucie	- naprawa inst. wod.-kan. - modernizacja istn. inst. elektrycznej w szkolnej pracowni komputerowej - naprawa sprzętu szkolnego	5.306,78	
4.	Szkoła Podstawowa w Jędrzejewie	- naprawa sprzętu komputerowego, RTV, kserokopiarki, renowacja tablic szkolnych - rozbudowa systemu alarmowego - malowanie pomieszczeń szkolnych – Iip.	1.588,94 2.989,00 <u>8.332,49</u> 12.910,43	

Lp.	Nazwa placówki	Zakres prac remontowych	Wartość	Uwagi
5.	Szkoła Podstawowa w Kuźnicy Cz.	<ul style="list-style-type: none"> - wymiana pompy ścieków w kolektorze kanalizacji zewn. przy oczyszczalni Nebraska - malowanie pomieszczeń biblioteki i świetlicy szkolnej - wykonanie nawierzchni utwardzonej z kostki bet. wjazdu i części boiska szkolnego (plac apelowy) - naprawa sprzętu szkolnego 	<p style="text-align: right;">830,68</p> <p style="text-align: right;">6.323,24</p> <p style="text-align: right;">18.000,00</p> <p style="text-align: right;"><u>1.745,28</u></p> <p style="text-align: right;">26.899,20</p>	
	Szkoła Podstawowa w Romanowie Dolnym	<ul style="list-style-type: none"> - adaptacja lokalu mieszkalnego na cele oświatowe – klasa z zapleczem technicznym - wymiana pokrycia dachowego na budynku gospodarczym (pokrycie 30% kosztów całości) - adaptacji klasy szkolnej na szatnie dla sportowców (pokrycie 50% kosztów wyk. inst. elektr.) - przestawienie pieców kaflowych w budynku Romanowo G. – 2szt. - wymiana stolarki okiennej w pracowni komputerowej w budynku Romanowo G. (2 okna antywłamaniowe) - naprawa kserokopiarki, sprzętu szkolnego, renowacja tablic szkolnych 	<p style="text-align: right;">12.043,47</p> <p style="text-align: right;">8.219,11</p> <p style="text-align: right;">2.320,38</p> <p style="text-align: right;">3.069,55</p> <p style="text-align: right;">3.370,00</p> <p style="text-align: right;"><u>3.572,44</u></p> <p style="text-align: right;">32.594,95</p>	
6.	Szkoła Podstawowa w Sarbi	<ul style="list-style-type: none"> - wymiana pokrycia dachu wraz z opierzeniami na bud. gosp. + konserwacja dachu papowego na bud. szkolnym - wymiana wykładziny podłogowej PCV w dwóch klasach lekcyjnych - naprawa kserokopiarki i sprzętu szkolnego 	<p style="text-align: right;">4.922,83</p> <p style="text-align: right;">6.004,28</p> <p style="text-align: right;"><u>1.301,75</u></p> <p style="text-align: right;">12.228,86</p>	
7.	Szkoła Podstawowa w Śmieszkwie	<ul style="list-style-type: none"> - renowacja tablic szkolnych - wykonanie chodnika z kostki bet. na boisku szkolnym - naprawa pieców kaflowych, usługi szklarskie 	<p style="text-align: right;">1.000,00</p> <p style="text-align: right;">7.500,00</p> <p style="text-align: right;"><u>511,40</u></p> <p style="text-align: right;">9.011,40</p>	
Razem:			138.025,59	

W rozdz. 80103 oddziały przedszkolne w szkołach podstawowych – zaplanowane wydatki w kwocie 129.032,00 zł, zostały zrealizowane w wysokości 122.273,30 zł, co stanowiło 94,76%.

Niższy wskaźnik wykonania uzyskano w wyniku nie zrealizowania wydatków w §§ 4240, 4260, 4270, 4410, 4430.

W rozdz. 80104 przedszkola – zaplanowane wydatki w kwocie 1.767.107,00 zł, zostały zrealizowane w kwocie 1.739.885,24 zł, co stanowiło 98,46% .

Nieco niższy wskaźnik wykonania uzyskano w § 4430, § 4410 oraz w § 4270, który to na zaplanowaną kwotę 24.900,00 zł wydatki zrealizowano w kwocie 22.538,17 zł, co stanowiło 90,51%.

W 2006 roku wykonano następujące remonty:

Lp.	Nazwa placówki	Zakres prac remontowych	Wartość	Uwagi
1.	Przedszkole w Brzeźnie	- naprawa inst. gazowej	260,30	
2.	Przedszkole w Gajewie i w Hucie	- drobne naprawy sprzętu i malowanie w pomieszczeniach	798,81	wydatki poniesione łącznie do 31.08.2006r. – przekształcenie pl. w oddz. prz. przy szk. podstawowych)
3.	Przedszkole w Gębicach	- przestawienie pieca kaflowego	2500,08	
4.	Przedszkole w Górze	- wymiana odcinka kanalizacji zewn., usługi szklarskie	1133,58	
5.	Przedszkole w Jędrzejewie	- naprawa sprzętu (taboret elektr.), wykonanie kabin i przegród w sanitariatach WC	3300,25	
6.	Przedszkole w Kuźnicy Cz.	- wykonanie remontu sanitariatów WC – etap II – biały montaż urządzeń wod-kan. - wykonanie i montaż obudów grzejników	2711,64 <u>1199,97</u> 3911,61	
7.	Przedszkole w Marunowie	- naprawa urządzeń placu zabaw, wymiana wodomierza, naprawa oświetlenia	1625,57	
8.	Przedszkole w Romanowie Dolnym	- malowanie pomieszczeń (szatnia i zaplecze techn.), naprawa wewnętrzna instalacji elektrycznej .	1263,78	
9.	Przedszkole w Romanowie Górnym	- naprawa pieców kaflowych, naprawa wewnętrznej instalacji elektrycznej	638,51	
10.	Przedszkole w Śmieszku	- malowanie pomieszczeń, naprawa schodów zewn.	1060,00	
11.	Przedszkole w Walkowicach	- naprawa zewn. inst. z.w.	272,78	
12.	Przedszkole w Zofiowie	- malowanie kl. schodowej (50% udział w kosztach), remont sanitariatu WC	2786,25	
13.	Przedszkole w Mikołajewie	- naprawa ogrodzenia, naprawa urządzeń pl. zabaw, malowanie sali lekcyjnej	2986,65	
Razem:			22538,17	

W rozdz. 80110 Gimnazja - zaplanowane wydatki w kwocie 1.665.640,00 zł, zostały zrealizowane w wysokości 1.632.474,76 zł, co stanowiło 98,01 %.

W nieco niższej wysokości zostały zrealizowane wydatki w § 4350, 4260, 4240, 4430.

Nie zrealizowano wydatki w § 3240, które zaplanowano w kwocie 2.000,00 zł.

Natomiast zaplanowane wydatki w § 4270 w kwocie 25.000,00 zł zostały zrealizowane w kwocie 23.441,65 zł co stanowiło 93,77%.

W ramach zrealizowanych wydatków na remonty przeprowadzono niżej wymienione :

Lp.	Nazwa placówki	Zakres prac remontowych	Wartość	Uwagi
1.	Gimnazjum w Gębicach	- wymiana części ogrodzenia boiska szkolnego - adaptacja lokalu mieszkalnego na cele oświatowe – sekretariat, pok. naucz., gab. dyr., kuchenka, WC, 1 klasa szkolna	2714,49 <u>4504,64</u> 8200,81	lokal mieszk. po P. Fryske
2.	Gimnazjum w Jędrzejewie	- malowanie pomieszczeń szkolnych - naprawa sprzętu komp. i kserokopiarki	2000,00 <u>2499,67</u> 4499,67	
3.	Gimnazjum w Kuźnicy Cz.	- naprawa sprzętu szkolnego i kserokopiarki - usługi szklarskie	1803,04 <u>618,40</u> 2421,44	
4.	Gimnazjum w Romanowie Dolnym	- adaptacji klasy szkolnej na szatnie dla sportowców (pokrycie 50% kosztów wyk, inst. elektr.) - wymiana stolarki okiennej w klasie szkolnej (3 okna) - renowacja tablic szkolnych, naprawa inst. komputerowej i inst. elektr.	2320,38 4200,04 <u>1799,31</u> 8319,73	
Razem:			23441,65	

W rozdz. 80113 dowożenie uczniów do szkół zaplanowane wydatki w kwocie 474.700,00 zł zostały zrealizowane w wysokości 449.378,56 zł, co stanowiło 94,67%.

W niższej wysokości zostały zrealizowane wydatki w § 3020, § 4120, oraz w nieco niższej wysokości zostały zrealizowane wydatki w § 4270 w którym na zaplanowaną kwotę 32.000,00 zł zostały zrealizowane w kwocie 27.726,85 zł co stanowiło 86,65%. W ramach zrealizowanych wydatków wykonano niżej wymienione remonty :

Lp.	Nazwa placówki	Zakres prac remontowych	Wartość	Uwagi
1.	Samochód os. BUS nr rej. PAU 8125	- naprawy bieżące, wymiana części zam.	5036,51	
2.	Autobus nr rej. PIA 415P	- naprawy bieżące, wymiana części zam.	5461,59	
3.	Autobus nr rej. PAE 8772	- naprawy bieżące, wymiana części zam.	10619,66	
4.	Autobus nr rej. PCT E151	- naprawy bieżące, wymiana części zam.	6609,09	
Razem:			27726,85	


W rozdz. 80146 placówki kształcenia i doskonalenia nauczycieli - zaplanowane wydatki w kwocie 41.223,00 zł, zrealizowano w wysokości 41.116,50 zł, co stanowiło 99,74 %.

Rozdz. 80195 pozostała działalność – zaplanowane wydatki w kwocie 115.037,00zł, zrealizowano w wysokości 114.807,00zł, co stanowiło 99,80%.

Zaplanowane wydatki w § 4440 na kwotę 45.723,00 zł, zrealizowano w kwocie 45.723,00 zł co stanowiło 100,00% -zgodnie z obowiązującymi przepisami.

Strukturę zrealizowanych wydatków w dziale 801 „Oświata i wychowanie ” przedstawia poniższa tabela i wykres:

§	Wyszczególnienie	80101	80103	80104	80110	80113	80146	80195	Razem	%
1	2	3	4	5	6	7	8	9	10	11
4010 4040 4170	Wynagrodzenia	2.947.499,70	73.510,38	1.109.855,14	1.117.644,53	115.400,85	0	1.435,00	5.365.345,60	62,67
4110- 4120	Poch. od wynagrodzeń	587.982,87	15.285,34	218.475,37	223.784,27	19.457,12	0	0	1.064.984,97	12,44
6050- 6060	Wydatki inwestycyjne	0	0	0	0	0	0	0	0	0
4440	Odpis na Z.F.Ś.S	186.058,00	4.961,00	71.159,00	70.167,00	2.165,00	0	45.723,00	380.233,00	4,44
pozost. §§	Pozostałe wydatki	739.805,55	28.516,58	340.395,73	220.878,96	312.355,59	41.116,50	67.649,00	1.750.717,91	20,45
	Razem	4.461.346,12	122.273,30	1.739.885,24	1.632.474,76	449.378,56	41.116,50	114.807,00	8.561.281,48	100,0



Dział 851 Ochrona zdrowia.

Zaplanowane wydatki w kwocie 115.200,00 zł, zostały zrealizowane w kwocie 114.132,30 zł, co stanowiło 99,07%.

W rozdz. 85153 zwalczanie narkomanii – zaplanowane wydatki w kwocie 2.710,95 zł, zostały zrealizowane w kwocie 2.710,95zł co stanowiło 100,00%.

W rozdz. 85154 przeciwdziałanie alkoholizmowi - zaplanowane wydatki w kwocie 112.489,05 zł , zostały zrealizowane w wysokości 111.421,35 zł, co stanowiło 99,05%.

Wydatki realizowano zgodnie z Gminny Programem Przeciwdziałania Alkoholizmowi.

Dział 852 Pomoc społeczna.

Zaplanowane wydatki w kwocie 4.788.196,00 zł, zostały zrealizowane w wysokości 4.648.054,81 zł, co stanowiło 97,07% .

W poszczególnych rozdz. wydatki zrealizowano :

W rozdz. 85202 domy pomocy społecznej – zaplanowane wydatki w kwocie 30.980,00 zł, zostały zrealizowane w kwocie 30.976,25 zł co stanowiło 99,99%.

W rozdz. 85212 świadczenia rodzinne, zaliczka alimentacyjna oraz składki na ubezpieczenia emerytalne i rentowe z ubezpieczenia społecznego- zaplanowane wydatki w kwocie 3.270.800,00 zł, zostały zrealizowane w wysokości 3.235.200,50 zł, co stanowiło 98,91%,

W rozdz. 85213 składki na ubezpieczenia zdrowotne opłacane za osoby pobierające niektóre świadczenia z pomocy społecznej oraz niektóre świadczenia rodzinne – zaplanowane wydatki w kwocie 12.500,00 zł, zrealizowano w kwocie 11.222,51 zł, co stanowiło 89,78%.

W rozdz. 85214 zasiłki i pomoc w naturze oraz składki na ubezpieczenia emerytalne i rentowe - zaplanowane wydatki w wysokości 518.000,00 zł, zostały zrealizowane w wysokości 466.627,67 zł, co stanowiło 90,08%.

W rozdz. 85215 dodatki mieszkaniowe - zaplanowane wydatki w wysokości 101.000,00 zł, zostały zrealizowane wydatki w kwocie 100.489,80 zł, co stanowiło 99,49% .

W rozdz. 85219 ośrodki pomocy społecznej - zaplanowane wydatki w kwocie 231.274,00 zł, zrealizowano w kwocie 215.665,42 zł, co stanowiło 93,25%.

W rozdz. 85228 usługi opiekuńcze i specjalistyczne usługi opiekuńcze- zaplanowane wydatki w kwocie 1.000zł, nie zostały zrealizowane ze względu na brak uprawnionych osób.

W rozdz. 85278 usuwanie skutków klęsk żywiołowych - zaplanowane wydatki w kwocie 545.717,00 zł zostały zrealizowane w kwocie 511.584,00 zł co stanowiło 93,75 %. Wszystkie wnioski które spełniały kryteria zostały wypłacone.

W rozdz. 85295 pozostała działalność- zaplanowane wydatki w kwocie 76.925,00 zł, zostały zrealizowane w wysokości 76.288,66 zł, co stanowiło 99,17%.

Główną, poz. stanowią wydatki związane z dożywianiem dzieci.

Działalność Gminnego Ośrodka Pomocy Społecznej w Czarnkowie – rok 2006 Część opisowa

Świadczenia z pomocy społecznej – zadania zlecone gminom

Zasiłki stałe – w roku 2006 przyznano dla **33** osób.

W tym

- dla osób samotnie gospodarujących – 17
- dla osób w rodzinach – 16.

Łącznie w ciągu roku wypłacono **227** świadczeń (125 dla osób samotnych, 102 dla osób w rodzinach) na kwotę **79.353 zł** (52.392 zł – dla osób samotnych, 26.961 zł dla osób w rodzinach).

Z tej formy pomocy skorzystały 33 rodziny.

Zasiłek stały przysługuje osobie pełnoletniej, całkowicie niezdolnej do pracy z tytułu niepełnosprawności (co najmniej II grupa inwalidzka lub umiarkowany stopień niepełnosprawności) lub wieku.

Aby otrzymać zasiłek stały osoba samotnie gospodarująca lub osoba w rodzinie musi spełniać kryterium dochodowe wynikające z ustawy o pomocy społecznej (tj. dla osoby samotnej – 477zł, na osobę w rodzinie 351zł).

Wysokość zasiłku stałego ustala się :

- w przypadku osoby samotnie gospodarującej - jako różnicę między kryterium dochodowym osoby samotnie gospodarującej a dochodem posiadanym przez tę osobę (nie więcej niż 418zł)
- w przypadku osoby w rodzinie – jako różnicę między kryterium dochodowym na osobę w rodzinie a dochodem posiadanym na osobę w rodzinie.

Minimalna wysokość zasiłku stałego wynosi 30zł.

Zasiłki celowe na pokrycie wydatków związanych z klęską żywiołową lub ekologiczną (susza)

W roku 2006 w związku z suszą która dotknęła wiele gospodarstw rolnych na terenie gminy Czarnków przyznano i wypłacono **421** zasiłków z w/w tytułu.

Liczba rodzin objętych pomocą wynosiła 421.

Zasiłki wypłacono na łączną kwotę **511.584zł**.

Świadczenia z powyższego tytułu przyznawano i wypłacano na zasadach określonych w Rozporządzeniu Rady Ministrów z dnia 29 sierpnia 2006r. (Dz. U. Nr 155 poz. 1109).

Pomocy udzielano rodzinom rolniczym spełniającym dwa warunki:

- co najmniej jedna osoba w tej rodzinie musiała być rolnikiem w rozumieniu przepisów o ubezpieczeniu społecznym rolników, podlegający temu ubezpieczeniu z mocy ustawy,
- w gospodarstwie rolnym w rozumieniu przepisów o podatku rolnym, w którym szkody w uprawach rolnych spowodowane suszą , oszacowane przez komisję powołaną przez wojewodę wynosiły średnio powyżej 30%.

Pomocy udzielano jednorazowo, w formie zasiłku celowego, w drodze decyzji administracyjnej.

Pomoc przysługiwała w wysokości:

- 500zł – w przypadku rodziny rolniczej prowadzącej gospodarstwo rolne o powierzchni do 5ha użytków rolnych,
- 1.000zł – w przypadku rodziny rolniczej prowadzącej gospodarstwo rolne o powierzchni powyżej 5 ha użytków rolnych.

Dodatkowo pomoc zwiększano o 392zł w przypadku rodziny rolniczej prowadzącej gospodarstwo rolne, w którym utrzymuje się bydło, kozy, owce lub konie jeżeli szkody w użytkach zielonych spowodowane suszą wynosiły powyżej 30%.

Razem zadania zlecone zrealizowano na kwotę 590.937 zł. Świadczenia przyznano 454 osobom.

Zadania własne gminy

Zasiłki okresowe

Liczba osób i rodzin którym przyznano świadczenia (**1.041 świadczeń**) wynosiła – **177**.

Łączna kwota wypłaconych zasiłków okresowych wynosiła – **209.416zł**.

Z tytułu bezrobocia przyznano tę formę pomocy dla 140 osób (889 świadczeń) na kwotę 160.153zł

Z tytułu niepełnosprawności – dla 37 osób (152 świadczenia) na kwotę 49.263zł.

Zasiłek okresowy przysługuje w szczególności ze względu na długotrwałą chorobę, niepełnosprawność, bezrobocie, możliwość nabycia uprawnień do świadczeń z innych systemów zabezpieczenia społecznego, jeżeli spełnione są kryteria dochodowe określone w ustawie o pomocy społecznej.

Zasiłek okresowy w 2006r. ustalany był w następujący sposób:

- minimalna wysokość zasiłku okresowego dla osoby samotnie gospodarującej - 35% różnicy pomiędzy kryterium dochodowym osoby samotnie gospodarującej a dochodem tej osoby
- minimalna wysokość zasiłku okresowego dla osoby w rodzinie – 25% różnicy między kryterium dochodowym rodziny a dochodem rodziny.

Z dotacji z budżetu państwa pokryta może zostać minimalna wysokość zasiłku okresowego.

Schronienie – powyższej formy pomocy udzielono w roku 2006 - **3** osobom, w liczbie świadczeń łącznie – 29 na kwotę **9.878zł**.

Schronienia udzielono w formie opłacania pobytu osób bezdomnych w placówkach dla bezdomnych (Monar Markot Piła, Ankar – Biała k/Trzcianki, Dom Matki i Dziecka w Krzyżu Wielkopolskim).

Posiłek

Bezpłatnym dożywianiem objęto dzieci w szkołach na terenie gminy Czarnków.

Łącznie z posiłków skorzystało **433** dzieci i młodzieży (liczba świadczeń 59.986) na kwotę **72.739zł**.

Rodzin objętych w/w formą pomocy było **301**.

Pomoc świadczone w postaci 1 posiłku dziennie dla dzieci w trakcie nauki w szkole.

W placówkach posiadających możliwość przygotowywania i podawania gorących posiłków pomoc obejmowała 1 obiad dziennie (Gimnazjum w Gębicach, Zespół Szkół w Jędrzejewie – Sz.P. i Gimnazjum, Zespół Szkół w Kuźnicy Czarnkowskiej – Sz.P. i Gimnazjum, Szkoła Specjalna w Gębicach, Szkoła Podstawowa Nr w Czarnkowie).

Szkoły, które nie posiadają stołówek obejmowały dzieci dożywianiem w formie śniadań - bułki, kanapki (Sz.P. w Śmieszkowie, Sz.P. w Hucie, Sz.P. w Sarbii, Sz.P. w Gębicach).

Sprawienie pogrzebu

W 2006r. pokryto koszty pogrzebu dla **2** osób na kwotę **2.850zł**.

Były to osoby nie posiadające dochodu, nie podlegające ubezpieczeniu społecznemu, za których koszty pogrzebu nie przysługiwał zwrot z żadnego innego źródła.

Zasiłki celowe

W 2006r. przyznano i wypłacono zasiłki celowe dla **327** osób na kwotę **160.121zł**, dla **297** rodzin.

Z tego **38** osób otrzymało zasiłek celowy specjalny na kwotę **9.272zł**.

Zasiłek celowy przyznaje się w celu zaspokojenia niezbędnej potrzeby bytowej, w szczególności na pokrycie części lub całości kosztów zakupu żywności, leków i leczenia, opału, odzieży, niezbędnych przedmiotów użytku domowego, drobnych remontów i napraw w mieszkaniu a także kosztów pogrzebu, jeżeli osoba lub rodzina spełnia kryteria określone w ustawie o pomocy społecznej.

W szczególnie uzasadnionych przypadkach (zdarzenie losowe, choroba, niepełnosprawność itp.) osobie lub rodzinie o dochodach przekraczających kryterium dochodowe może być przyznany zasiłek celowy specjalny.

Praca socjalna – jest świadczeniem niepieniężnym. Prowadzona jest na rzecz poprawy funkcjonowania osób i rodzin w ich środowisku społecznym.

W 2006r. objęto nią **9** rodzin.

Praca socjalna może być prowadzona z osobą lub rodziną niezależnie od posiadanego dochodu.

Kierowanie i ponoszenie odpłatności za osobę umieszczoną w Domu Pomocy Społecznej – jest zadanie własne gminy o charakterze obowiązkowym.

W 2006r. Gminny Ośrodek Pomocy Społecznej w Czarnkowie opłacał pobyt 3 osób w Domach Pomocy Społecznej (w Wieleniu, Falmierowie, Zagórowie).

Łączny koszt poniesiony z w/w tytułu wynosił **30.976zł**

Prawo do umieszczenia w domu pomocy społecznej przysługuje osobie wymagającej całodobowej opieki z powodu wieku, choroby lub niepełnosprawności, nie mogącej samodzielnie funkcjonować w codziennym życiu, której nie można zapewnić opieki- pomocy w formie usług opiekuńczych.

RODZINY I OSOBY OBJĘTE POMOCĄ SPOŁECZNĄ

W 2006r. Gminny Ośrodek Pomocy Społecznej obejmował opieką (bez względu na rodzaj i formę) 536rodzin. Liczba osób w tych rodzinach wynosiła 2.362.

Z tego

- w ramach realizacji zadań własnych objętych pomocą było 497 rodzin,
- w ramach realizacji zadań zleconych objętych pomocą było 210 rodzin.

Powody przyznania pomocy

Najczęstszym powodem ubiegania się o pomoc przez osoby i rodziny i przyznawania pomocy było bezrobocie - z tego tytułu korzystało 449 rodzin.

Następnym powodem była bezradność w sprawach opiekuńczo-wychowawczych – objętych pomocą 42 rodziny, w tym 16 rodzin niepełnych.

Z powodu niepełnosprawności korzystały z pomocy 33 rodziny.

Kolejnym powodem przyznawania świadczeń było występowania alkoholizmu w rodzinach – 22 rodziny

Z powodu potrzeby ochrony macierzyństwa – 15 rodzin.

Długotrwała i ciężka choroba była powodem objęcia pomocą 4 rodziny.

Najmniej osób korzystało z powodu bezdomności – 2 osoby, oraz z powodu trudności w przystosowaniu do życia po opuszczeniu zakładu karnego – 2 osoby.

Praca socjalna

Liczba rodzin którym udzielono pomocy w formie pracy socjalnej 2

Liczba osób w rodzinach 2

Dział 854 Edukacyjna opieka wychowawcza .

Zaplanowane wydatki w wysokości 526.352,00 zł, zostały zrealizowane w wysokości 503.270,81 zł, co stanowiło 95,61%.

W rozdz. 85401 świetlice szkolne - zaplanowane wydatki w wysokości 373.280,00 zł, zostały zrealizowane w wysokości 354.173,81 zł, co stanowiło 94,88% . Uzyskany niższy wskaźnik wykonania wynikał z niższej realizacji wydatków w §§ 4300, 3020,4240.

W rozdz. 85412 zaplanowane wydatki w kwocie 2.500,00 zł zostały zrealizowane w kwocie 2.500,00 zł co stanowiło 100,00%.

W rozdz.85415 zaplanowane wydatki w kwocie 148.949,00 zł, zostały zrealizowane w kwocie 145.591,00 zł, co stanowiło 97,75%.

W 2006 roku Gmina Czarnków otrzymała dotacje na dofinansowanie wydatków związanych z pomocą finansową dla uczniów - stypendia w kwocie 145.449,00 zł.

Łącznie wypłacono stypendium w 2006 roku w kwocie 145.591,00 zł w tym 142,00 zł ze środków własnych.

Wypłat stypendium dokonano w terminach :

1. w miesiącu czerwcu 2006 za rok szkolny 2005/2006 w ilości 505 wniosków z czego:
 - a) dochód na osobę do 150,00 zł wypłacono stypendium w kwocie 114,00 zł x 175 wniosków = **19.950,00 zł**,
 - b) dochód na osobę powyżej 150,00 zł na osobę – wypłacono stypendium w kwocie 90,00 zł x 330 wniosków = **29.700,00 zł**.
2. w miesiącu listopadzie 2006 r. rok szkolny 2006/2007 w ilości 440 wniosków z tego:
 - a) dochód na osobę do 150,00 zł wypłacono stypendium w kwocie 285,00 zł x 109 wniosków = **31.065,00 zł**,
 - b) dochód na osobę powyżej 150,00 zł - wypłacono stypendium w kwocie 196,00 zł x 331 wniosków = **64.876,00 zł**.

W rozdz. 85446 zaplanowane wydatki w kwocie 1.623,00 zł, zostały zrealizowane w kwocie 1.006,00 zł co stanowiło 61,98%.

Dział 900 Gospodarka komunalna i ochrona środowiska .

Zaplanowane wydatki w wysokości 576.113,00 zł, zostały zrealizowane w wysokości 552.445,99 zł, co stanowiło 95,89% .

W rozdz. 90001 gospodarka ściekowa i ochrona wód - zaplanowane wydatki w § 2650 kwocie 77.359,00 zł, zostały zrealizowane w wysokości 77.358,50 zł, co stanowiło 100,00%.

W rozdz. 90003 oczyszczanie miast i wsi - zaplanowane wydatki w kwocie 30.354,00zł , zostały zrealizowane w wysokości 17.587,93 zł, co stanowiło 57,94% .

W rozdz. 90004 utrzymanie zieleni w miastach i gminach - zaplanowane wydatki w kwocie 16.600,00 zł, zostały zrealizowane w kwocie 13.829,06 zł, co stanowiło 83,31%.

W rozdz. 90013 schroniska dla zwierząt - zaplanowane wydatki w wysokości 53.000,00 zł, zostały zrealizowane w kwocie 53.625,24 zł, co stanowiło 99,68%.

W rozdz. 90015 oświetlenie ulic, placów i dróg - zaplanowane wydatki w wysokości 389.000,00 zł, zostały zrealizowane w wysokości 386.644,47zł, co stanowiło 99,39%.

W rozdz.90095 pozostała działalność – zaplanowane wydatki w kwocie 9.000,00 zł , zostały zrealizowane w wysokości 3.400,79 zł, co stanowiło 37,79 %.

Dział 921 Kultura i ochrona dziedzictwa narodowego .

Zaplanowane wydatki w kwocie 620.795,00 zł, zostały zrealizowane w wysokości 582.343,03 zł, co stanowiło 93,81% .

W rozdz. 92109 na zaplanowane wydatki w kwocie 404.701,00 zł, zostały zrealizowane w kwocie 366.249,03 zł, co stanowiło 90,50%.

W rozdz. 92116 zaplanowane wydatki w kwocie 216.094,00 zł, zostały zrealizowane w wysokości 216.094,00zł, co stanowiło 100,00%.

Dział 926 Kultura fizyczna i sport .

Zaplanowane wydatki w rozdz. 92605 w kwocie 231.950,00 zł, zostały zrealizowane w wysokości 222.718,29 zł, co stanowiło 96,02 %.

W ramach zrealizowanych wydatków zorganizowano szereg imprez sportowych .

LUDOWE ZESPOŁY SPORTOWE - ICH DZIAŁALNOŚĆ I OSIĄGNIĘCIA W 2006 R.

Ludowe Zespoły Sportowe w Czarnkowie swoje cele realizują między innymi poprzez prowadzenie działalności z zakresu szeroko rozumianego sportu, rekreacji i turystyki. Organizują wiele zawodów i imprez sportowych na szczeblu wsi, gminy, a także powiatu zgodnie z opracowanym kalendarzem imprez. Wspierają także swoją działalnością dzieci i młodzież organizując wspólnie z nimi imprezy sportowo-rekreacyjne. Organizują imprezy masowe, w których mieszkańcy poszczególnych wsi mają doskonałą okazję, aby rywalizować między sobą, a także mają możliwości zaprezentowania swoich umiejętności sportowych i zręcznościowych. Stwarza to okazję do lepszego poznania się mieszkańców, co korzystnie wpływa na integrację lokalnej społeczności. Uczestniczą we

Współzawodnictwie Sportowo-Turystycznym Gmin Powiatu Czarnkowsko-Trzcianeckiego o Puchar Starosty. Od wielu już lat ilość kół LZS na terenie gminy nie ulega zmianie. Do aktywniejszych ogniw należą: Sarbia-Sarbka, Gębice, Romanowo Dolne, Kuźnica Czarnkowska, Zofiowo i Jędrzejewo.

Do najważniejszych dyscyplin sportowych uprawianych w roku 2006 należały:

- warcaby klasyczne i 100-polowe, szachy, piłka nożna, koszykówka dziewcząt, tenis stołowy, gra karciana "Kop Baśka", wędkarstwo, strzelectwo, loty gołębi pocztowych, sport masowy i rekreacyjny.

W okresie sprawozdawczym zorganizowano następujące imprezy sportowe.

W miesiącu styczniu na hali sportowej w Kuźnicy Czarnkowskiej przeprowadzono gminne halowe turnieje piłki nożnej dla chłopców klas I-IV oraz V-VI.

Styczeń także był miesiącem, w którym po raz pierwszy zorganizowany został gminny halowy turniej piłki nożnej oldbojów w hali widowiskowo-sportowej przy Publicznym Gimnazjum w Czarnkowie. W turnieju tym brało udział 6 reprezentacji poszczególnych wsi. Zwyciężyła Kuźnica Czarnkowska wyprzedając takie drużyny jak Jędrzejewo i Śmieszkowo.

10 lutego w świetlicy wiejskiej w Sarbce rozegrane zostały Indywidualne Mistrzostwa Gminy w Szachach, których idea była popularyzacja gry w szachy oraz wyłonienie mistrza gminy w dwóch kategoriach kobiecej i męskiej. Dominującą rolę odegrali zawodnicy i zawodniczki wsi Sarbia-Sarbka i Marunowo.

11 lutego przeprowadzono Gminny Halowy Turniej Piłki Nożnej Chłopców - Publiczne Gimnazja. W turnieju tym wzięły udział wszystkie gimnazja z terenu Gminy Czarnków. Zwycięża drużyna Kuźnicy Czarnkowskiej przed Romanowem Dolnym, Jędrzejewem i Gębicami.

19 lutego tradycyjnie już w Kuźnicy Czarnkowskiej odbywa się Gminna Zimowa Spartakiada LZS Mieszkańców Wsi. W spartakiadzie wzięło udział 8 reprezentacji z następujących wsi: Gajewo, Kuźnica Czarnkowsko, Marunowo, Sarbia-Sarbka, Romanowo Dolne, Walkowice, Brzeźno oraz Ciszkowo. Po zaciętej rywalizacji na najwyższym podium staje drużyna Sarbi-Sarbki pokonując drużynę z Romanowa Dolnego oraz Marunowa.

25 lutego zorganizowany zostaje Turniej Piłki Koszykowej Dziewcząt i Chłopców reprezentujących Publiczne Gimnazja, gdzie zwycięstwo w kategorii chłopców odnoszą zawodnicy z Kuźnicy Czarnkowskiej, natomiast w kategorii dziewcząt zwycięża drużyna z Jędrzejewa.

Na początku marca odbywa się turniej Karciany "Kop Baśka", który cieszy się dużą popularnością. Startuje w nim ponad 60 zawodników.

5 marca reprezentanci Gminy Czarnków biorą udział w Zimowej Powiatowej Spartakiadzie LZS Mieszkańców Wsi o Puchar Starosty Powiatu Czarnkowsko-Trzcianeckiego. Drużyna Gminy Czarnków zdobywa zaszczytne II miejsce.

10 marca w auli Publicznego Gimnazjum w Czarnkowie odbywa się Powiatowe Podsumowanie Roku Sportowego 2005. W ramach współzawodnictwa Sportowo-Turystycznego Gmin Powiatu

Czarnkowsko-Trzcianeckiego zajmujemy wysokie III miejsce. Indywidualnie wyróżnieni zostają:

- Robak Marcin - LZS Sarbia -Sarbka, Janusz Kus - LZS Sarbia-Sarbka, Zygmunt Kaczmarek - LZS Sarbia-Sarbka, Rafał i Honorata Buchholz - LZS Walkowice, Paweł Mąka - Gryf Zofiowo.

13 marca w Szkole Podstawowej w Sarbi rozegrany został Gminny Turniej w Warcabach 100-polowych dla Szkół Podstawowych i Gimnazjów. Dominującą rolę odegrali przedstawiciele Szkoły Podstawowej w Sarbi oraz Publicznego Gimnazjum w Gębicach.

18 marca zawodnicy Gminy Czarnków uczestniczyli w Powiatowym Turnieju Szachowym „Złota Wieża” zajmując IV miejsce oraz w Powiatowym Turnieju Warcabów 64- polowych, gdzie zostali sklasyfikowani na II miejscu.

7 kwietnia Gmina Czarnków dokonuje Podsumowania Roku Sportowego 2005. Z tej okazji wielu działaczy sportowych otrzymuje odznaczenia i wyróżnienia oraz podziękowania za udział w zawodach i propagowanie sportu i rekreacji na terenie Gminy Czarnków oraz na wyższych szczeblach

21 kwietnia to dzień, w którym rozegrano Gminy Turniej Piłki Nożnej „Piłkarska Kadra Czeka”. W rywalizacji udział wzięły wszystkie gimnazja z Gminy Czarnków, gdzie zwyciężyło Publiczne Gimnazjum w Gębicach. Drużyna ta reprezentuje Gminę Czarnków na Powiatowym Turnieju plasując się na miejscu od V-VII.

7 maja wyłoniona reprezentacja Gminy Czarnków bierze udział w Powiatowych Indywidualnych Mistrzostwach Zrzeszenia LZS w Tenisie Stołowym. Drużyna ta składa się z młodzika/młodziczki, kadeta/kadetki, juniora/juniorki i seniora/seniorki. W końcowej klasyfikacji Gmina Czarnków zajęła I miejsce.

13 maja w Romanowie Dolnym zorganizowano Majowy Festyn Sportowo-Rekreacyjny. Startujący w tym festynie oraz kibice odnieśli dużo wrażeń i satysfakcji.

2 czerwca w Romanowie Dolnym LZS było współorganizatorem Gminnych Biegów Przełajowych z podziałem na kategorie wiekowe. Impreza ta, co roku cieszy się dużym zainteresowaniem oraz popularnością wśród najmłodszych mieszkańców.

10 czerwca z okazji 210 rocznicy powstania Romanowa Dolnego został zorganizowany Festyn Sportowo-Rekreacyjny, w którym rywalizują następujące wsie: Brzeźno, Kruszewo, Kuźnica Czarnkowska i Romanowo. Festyn ten po zaciętej walce wygrywa wieś Romanowo.

13 czerwca był rozegrany Gminny Turniej Piłki Nożnej Szkół Podstawowych Szóstek Piłkarskich Dziewcząt i Chłopców. W zawodach tych uczestniczyły wszystkie szkoły podstawowe, a najbardziej zadowolone drużyny to zwycięscy - chłopcy SP Gębice, - dziewczęta - SP Kuźnica Czarnkowska.

15 czerwca w miejscowości Zofiowo odbył się Turniej Piłki Nożnej z udziałem zaproszonych sąsiednich wsi. Turniej ten wygrywa drużyna z Zofiowa.

20 czerwca na obiektach sportowych Szkoły Podstawowej nr 1 w Czarnkowie rywalizowano w konkurencjach sportowo-rekreacyjnych wchodzących w skład Powiatowej Letniej Spartakiady LZS Mieszkańców Wsi. Reprezentacja Gminy Czarnków zdobyła zaszczytne I miejsce.

25 czerwca zostały zorganizowane Zawody Wędkarskie o Puchar Wójta Gminy Czarnków. W zawodach wzięło udział wielu członków Ludowych Zespołów Sportowych.

6 sierpnia na boisku sportowym w Gębicach rozegrany zostaje finał Gminnego Turnieju Piłki Nożnej Seniorów o Puchar Wójta Gminy Czarnków. W całym turnieju wzięło udział 9 drużyn. Po przeprowadzonych dwuetapowych eliminacjach do ścisłego finału zakwalifikowały się drużyny z Gębic, Zofiowa i Kuźnicy Czarnkowskiej. Ostateczna klasyfikacja prezentowała się następująca:

I miejsce Sokół Gębice, II miejsce Zofiowo, III miejsce Kuźnica Czarnkowska.

12 sierpnia w Romanowie Dolnym odbył się Festyn Rodzinny pod nazwą „Święto Kapusty”.

Tradycyjnie już w miesiącu sierpniu organizowany jest w Kuźnicy Czarnkowskiej Wakacyjny Festyn Sportowo-Rekreacyjny. W roku 2006 był to już 10 jubileuszowy, który zgromadził na ta okoliczność wielu mieszkańców z terenu Gminy Czarnków.

27 sierpnia w Gajewie rozegrano Turniej Piłki Siatkowej z udziałem 3 drużyn Gminy Czarnków. Zwyciężyła drużyna Kuźnicy Czarnkowskiej.

14 września reprezentacja Gminy Czarnków wzięła udział w Powiatowych Drużynowych Mistrzostwach LZS w Tenisie Stołowym. Po zaciętej rywalizacji zdobyła I miejsce.

17 września na boisku sportowym OSiR w Czarnkowie zostaje rozegrany Powiatowy Turniej Piłki Nożnej Oldbojów. Gmina Czarnków zajęła IV miejsce.

30 września na boisku sportowym w Romanowie Dolnym zorganizowano Gminny Turniej Piłki Nożnej Oldbojów o Puchar Przewodniczącego Rady Gminy Czarnków. Po zaciętych bojach zwyciężyli oldboje z Gębic przed Romanowem, Śmieszkowem, Jędrzejewem i Zofiowem.

15 października po raz drugi w roku 2006 na terenie naszej gminy w miejscowości Jędrzejewo odbywał się Turniej Karciany "Kop Baska". Turniej ten cieszy się dużym zainteresowaniem.

24 listopada w zespole Szkół w Kuźnicy Czarnkowskiej zostały przeprowadzone Gminne Indywidualne Mistrzostwa w Tenisie Stołowym dla klas I-IV. Zwycięscy z poszczególnych kategorii reprezentowali Gminę Czarnków na zawodach Powiatowych w Krzyżu Wlkp. zdobywając najwyższe podium.

17 grudnia w Drawsku na szczeblu powiatowym w halowym turnieju rywalizowali oldboje. Reprezentacja Gminy Czarnków po raz pierwszy zajęła najwyższe podium.

W miesiącu grudniu Sekcja nr 2 w Czarnkowie Polskiego Związku Hodowców Gołębi Poczтовых dokonała podsumowania lotów gołębi w okresie letnio-jesiennym. Na podsumowaniu hodowcom najlepszych gołębi wręczono puchary oraz dyplomy.

Piłka nożna to dyscyplina, która cieszy się największym zainteresowaniem. Miejscowe koła organizują wiele turniejów i spotkań towarzyskich. Trzy drużyny naszej Gminy uczestniczą w rozgrywkach o Mistrzostwo klasy A: LZS Gębice, LZS Romanowo, LZS Kuźnica Czarnkowska. Wymienione kluby posiadają też drużyny juniorskie, a LZS Gębice także drużynę trampkarzy starszych. Drużyna LZS Zofiowo bierze udział w rozgrywkach o Mistrzostwo klasy B.

W ramach Współzawodnictwa Sportowo-Turystycznego Gmin Powiatu Czarnkowsko-Trzcianieckiego o Puchar Starosty w roku 2006, które obejmowało 17 imprez w których Gmina Czarnków w ogólnej punktacji uzyskała 900 punktów i zajęła I miejsce wyprzedając Miasto i Gminę Trzcianka oraz Miasto Czarnków.

Z budżetu Gminy finansowane są zakupy pucharów, medali nagród rzeczowych, przejazdy zawodników na różnego rodzaju zawody, koszty sędziowskie, zakup sprzętu sportowego oraz utrzymanie boisk. Członkowie LZS zajmują się także utrzymywanie boisk sportowych, wykonując podsiewy trawy, nawożenia, koszenia, podlewania i przygotowania boisk do rozgrywek.

Należy stwierdzić, że organizacja wielu imprez sportowo-rekreacyjnych, duże zaangażowanie społeczne wielu działaczy sportowych w znaczącym stopniu przyczynia się do coraz to wyższych osiągnięć Gminy na szczeblu nie tylko Powiatu, ale i Województwa.

Na zakończenie sprawozdania składam serdeczne podziękowania wszystkim sportowcom, działaczom i ludziom, którzy nie szczędzą swoich sił i czasu, przyczyniając się do propagowania kultury fizycznej i zdrowego trybu życia na terenie Gminy Czarnków.

W 2006 roku otrzymane dotacje jak również darowizny pieniężne zostały wykorzystane zgodnie z ich przeznaczeniem

**Realizacja wydatków z zakresu zadań zleconych :
zadania zlecone – dotacja od Wojewody Wielkopolskiego.**

W 2006 roku zaplanowane dotacje na zadania zlecone zostały zrealizowane w wysokości :

Dział	Rozdz.	§	Plan	Wykonanie	%
010	01095	2010	204.668,00	204.667,10	100,00
750	75011	2010	73.900,00	73.900,00	100,00
754	75414	2010	400,00	400,00	100,00
852	85212	2010	3.270.800,00	3.235.200,50	98,91
852	85213	2010	12.500,00	11.222,51	100,00
852	85214	2010	80.000,00	79.353,27	99,19
852	85278	2010	545.717,00	511.584,00	93,75
	Ogółem		4.187.985,00	4.116.327,38	98,29

Wydatki w zakresie zadań zleconych w ramach otrzymanej dotacji zrealizowano :

Dział	Rozdz.	§	Plan	Wykonanie	%
010	01095	4300	4.013,98	4.013,08	99,98
	01095	4430	200.654,02	200.654,02	100,00
	<i>Razem</i>	<i>X</i>	<i>204.668,00</i>	<i>204.667,10</i>	<i>99,99</i>
750	75011	4010	55.787,00	55.787,00	100,00
		4040	4.275,00	4.275,00	100,00
		4110	10.357,00	10.357,00	100,00
		4120	1.472,00	1.472,00	100,00
		4140	26,00	26,00	100,00
		4210	226,00	226,00	100,00
		4300	242,00	242,00	100,00
		4410	118,00	118,00	100,00
		4440	1.397,00	1.397,00	100,00
	<i>Razem</i>		<i>73.900,00</i>	<i>73.900,00</i>	<i>100,00</i>
754	75414	4300	400,00	400,00	100,00
	<i>Razem</i>		<i>400,00</i>	<i>400,00</i>	<i>100,00</i>
852	85212	3110	3.145.475,40	3.113.025,36	98,97
		4010	44.959,25	44.959,25	100,00
		4040	2.199,30	2.199,30	100,00
		4110	39.871,31	39.871,31	100,00
		4120	1.201,40	1.201,40	100,00
		4170	4.278,75	4.278,75	100,00
		4210	24.341,64	21.192,18	87,06
		4270	923,05	923,05	100,00
		4300	6.024,42	6.024,42	100,00
		4410	379,48	379,48	100,00
		4440	1.146,00	1.146,00	100,00
	<i>Razem</i>		<i>3.270.800,00</i>	<i>3.235.200,50</i>	<i>98,91</i>

Dział	Rozdz.	§	Plan	Wykonanie	%
	85213	4130	12.500,00	11.222,51	89,78
	<i>Razem</i>		<i>12.500,00</i>	<i>11.222,51</i>	<i>89,78</i>
	85214	3110	80.000,00	79.353,27	99,19
	<i>Razem</i>		<i>80.000,00</i>	<i>79.353,27</i>	<i>99,19</i>
	85278	3110	545.717,00	511.584,00	93,75
	<i>Razem</i>		<i>545.717,00</i>	<i>511.584,00</i>	<i>93,75</i>
852	Ogółem		3.909.017,00	3.837.360,28	98,17
Ogółem			4.187.985,00	4.116.327,38	98,29

zadania zlecone – dotacja Krajowe Biuro Wyborcze :

W 2006 roku na zaplanowana kwotę 55.205,00 zł dotacja została zrealizowana w kwocie 32.836,00 zł co stanowiło 59,48%.

W 2006 roku wydatki zostały zrealizowane w kwocie 32.836,00 zł.

Dział	Rozdział	§	Plan	Wykonanie	%
751	75101	4110	171,90	171,90	100,00
		4120	24,50	24,50	100,00
		4170	1.000,00	1.000,00	100,00
		4210	443,60	443,60	100,00
	<i>Razem</i>		<i>1.640,00</i>	<i>1.640,00</i>	<i>100,00</i>
	75109	3030	31.460,00	14.790,00	47,01
		4110	890,45	890,45	100,00
		4120	126,95	126,95	100,00
		4170	5.570,00	5.570,00	100,00
		4210	9.879,20	6.253,51	63,30
		4300	5.638,40	3.565,09	63,23
	<i>Razem</i>		<i>53.565,00</i>	<i>31.196,00</i>	<i>58,24</i>
	<i>Razem</i>		<i>55.205,00</i>	<i>32.836,00</i>	<i>59,48</i>

WYDATKI MAJĄTKOWE

Zaplanowane wydatki majątkowe w kwocie 1.933.873,00 zł w tym wydatki inwestycje realizowane w ramach limitów na wieloletnie programy inwestycyjne, w 2006 roku zrealizowano w kwocie 1.909.361,58 zł, co stanowiło 98,73%.

Poniższe zestawienie przedstawia realizację wydatków inwestycyjnych w poszczególnych programach przyjętych do „Limitów wydatków na Wieloletnie Programy Inwestycyjne” :

Lp.	Nazwa programu lub zakupu	Plan na 2006r. (plan po zmianie)	Wykonanie na dzień 31.12.2006 r.	% Wykon.	Powody nie zrealizowania zadania
1	2	3	4	5	
I	Program : zabezpieczenie mieszkańców gminy w podstawowe czynniki medialne Cel programu : zaspokojenie zbiorowych potrzeb i ochrona środowiska	837.104,00	817.842,41	97,61	X
	1.Przyłącza kanalizacyjne i wodociągowe do działek budowlanych osiedle na Polnej w Śmieszku	100.000,00	81.829,58	81,10	Termin płatności II półrocze 2006 r.
	2. Budowa drogi gminnej Gajewo-Jędrzejewo Pomorska Wola w Gminie Czarnków	300.522,00	299.757,66	99,75	Termin realizacji i płatności II półrocze 2006 r.
	3.Budowa sieci kanalizacji sanitarnej w Śmieszku	85.621,00	85.620,68	100,00	
	4. Dokumentacja techniczna kanalizacji sanitarnej we wsi Białężyn	9.760,00	9.760,00	100,00	Termin płatności II półrocze 2006 r.
	5.Wykonanie dokumentacji technicznej sieci kanalizacyjnej we wsi Sarbia - Sarbka	34.280,00	34.280,00	100,00	Wydatki niewygasające uchwała Rady Gminy Czarnków Nr III / 17/06 z dnia 28 grudnia - termin wykonania 30.09.2007
	6.Ogrodzenie boiska sportowego w Jędrzejewie	25.000,00	24.999,32	100,00	

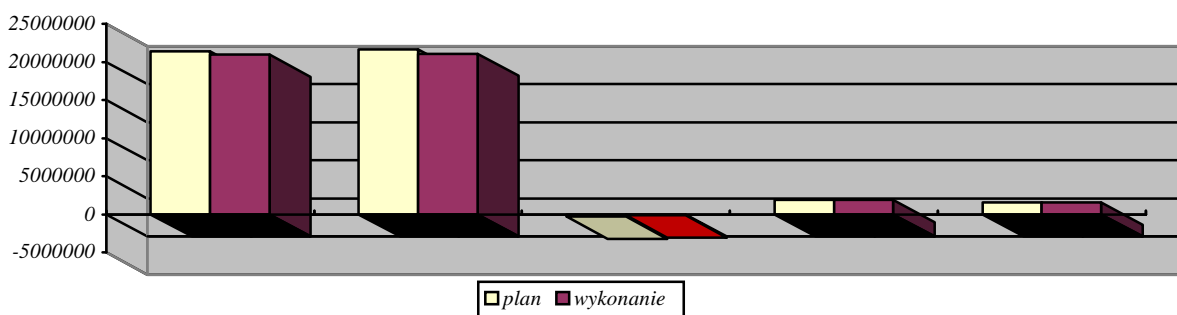
Lp	Nazwa programu lub zakupu	Plan na 2006r. (plan po zmianie)	Wykonanie na dzień 31.12.2006r.	% Wykon.	Powody nie zrealizowania zadania
1	2	3	4	5	
	7. Sieć wodociągowa we wsi Jędrzejewo	150.585,00	150.585,00	100,00	
	8. Poprawa infrastruktury cmentarzy komunalnych	30.000,00	29.675,80	100,00	Termin wykonania IV kw. 2006 r.
	9. Wykonanie przyłącza wodociągowego do budynku mieszkalnego wielorodzinnego w Średnicy Nr 72	32.000,00	32.000,00	100,00	Wydatki niewygasające uchwała Rady Gminy Czarnków Nr III / 17/06 z dnia 28 grudnia - termin wykonania 30.06.2007 r.
	10. Przebudowa parkingu przy Urzędzie Gminy Czarnków	64.336,00	64.334,37	99,99	
	11. Dobudowa pomieszczeń socjalnych do remizy OSP w Gajewie	5.000,00	5.000,00	100,00	Wydatki niewygasające w kwocie 4.573,00 zł uchwała Rady Gminy Czarnków Nr III / 17/06 z dnia 28 grudnia 2006 r. – termin wykonania 30.06.2007 r.
II	Program : Odnowa wsi ,cel programu : rozwój kultury i kultury fizycznej ,	991.749,00	991.746,65	100,00	X
	1. Rozbudowa sali wiejskiej w Mikołajewie	101.783,00	101.782,92	100,00	W tym do sfinansowania z Sektorowy Program Operacyjny Restrukturyzacji i modernizacji sektora żywnościowego oraz rozwój obszarów wiejskich w kwocie 66.743,00 zł
	2. Budowa obiektu sportowo-rekreacyjnego przy sali wiejskiej w Jędrzejewie	162.155,00	162.154,79	100,00	W tym do sfinansowania z Sektorowy Program Operacyjny Restrukturyzacji i modernizacji sektora żywnościowego oraz rozwój obszarów wiejskich w kwocie 106.331,00 zł
	3. Rozbudowa sali wiejskiej w Sarbce z przystosowaniem do zajęć sportowych	345.857,00	345.856,45	100,00	W tym do sfinansowania z Sektorowy Program Operacyjny Restrukturyzacji i modernizacji sektora żywnościowego oraz rozwój obszarów wiejskich w kwocie 226.791,00 zł
	4. Budowa ścieżki dydaktycznej dla turystyki pieszej i rowerowej na terenie Walkowic, Romanowa Dolnego, Romanowa Górnego wraz z adaptacją pomieszczeń użytkowych na świetlicę	122.919,00	122.918,09	100,00	W tym do sfinansowania z Sektorowy Program Operacyjny Restrukturyzacji i modernizacji sektora żywnościowego oraz rozwój obszarów wiejskich w kwocie 80.601,00 zł

Lp	Nazwa programu lub zakupu	Plan na 2006r. (plan po zmianie)	Wykonanie na dzień 31.12.2006r.	% Wykon.	Powody nie zrealizowania zadania
1	2	3	4	5	
	5. Modernizacja Sali Wiejskiej w Gębicach	154.590,00	154.589,43	100,00	W tym do sfinansowania z Sektorowy Program Operacyjny Restrukturyzacji i modernizacji sektora żywnościowego oraz rozwój obszarów wiejskich w kwocie 101.369,00 zł
	6. Modernizacja świetlicy wiejskiej w Radosiewie wraz z rozbiórką części sali	104.445,00	104.444,97	100,00	W tym do sfinansowania z Sektorowy Program Operacyjny Restrukturyzacji i modernizacji sektora żywnościowego oraz rozwój obszarów wiejskich w kwocie 68.488,00 zł
III	Rozwój kultury i kultury fizycznej	50.315,00	47.222,52		
	1.Rozbudowa zaplecza socjalnego przy Sali wiejskiej w Mikołajewie	6.209,00	6.209,00		Wydatki niewygasające w kwocie 6.209,00 zł uchwała Rady Gminy Czarnków Nr III / 17/06 z dnia 28 grudnia - termin wykonania 31.03.2007r.
	2.Rozbudowa zaplecza socjalnego przy Sali Wiejskiej w Sarbce + sygnalizacja alarmowa	44,106,00	41.013,52		Wydatki niewygasające w kwocie 35.579,00 zł - uchwała Rady Gminy Czarnków Nr III / 17/06 z dnia 28 grudnia - termin wykonania 31.03.2007r.
IV	Zakupy inwestycyjne : w tym	14.705,00	12.550,00	18,73	X
	<i>Dz.700 rozdz. 70005 § 6060</i>	<i>14.705,00</i>	<i>12.550,00</i>	<i>68,67</i>	
V	Wydatki na pomoc finansową udzielaną między jednostkami samorządu terytorialnego na dofinansowanie własnych zadań inwestycyjnych	40.000,00	40.000,00	100,00	
	<i>Dz.600 rozdz.60013 §6300</i>	<i>40.000,00</i>	<i>40.000,00</i>	<i>100,00</i>	Termin realizacji zgodnie z podpisana umową m-c sierpień 2006 r.
	Razem :	1.933.873,00	1.909.361,58	98,73	

DEFICYT BUDŻETOWY

REALIZACJA DOCHODÓW , WYDATKÓW , PRZYCHODÓW , ROZCHODÓW , DEFICYTU BUDŻETOWEGO.

Wyszczególnienie	Dochody	Wydatki	-Deficyt +Nadwyżka	Przychody jako źródło pokrycia deficytu	Rozchody
Plan	21.388.688,10	21.669.197,00	-280.508,90	1.872.664,00	1.592.155,10
Wykonanie	20.935.718,80	21.081.056,64	-145.337,84	1.872.664,00	1.592.155,10



Uchwałą Radą Gminy Czarnków Nr XXXVI / 277 / 05 z dnia 28 grudnia 2005r. w sprawie uchwalenia budżetu na 2006 rok , przyjęto do realizacji budżet z deficytem budżetowym w kwocie 3.091.887,00 zł. Po dokonanej zmianie uchwałą Rady Gminy Czarnków Nr III/15/06 z dnia 28 grudnia 2006 r. planowany deficyt budżetowy wynosił 280.508,90 zł.

Na dzień 31.12.2006 r. w wyniku realizacji budżetu uzyskano deficyt budżetowy niższy który wynosił 145.337,84 zł.

Planowane przychody kredyty (po zmianie) w kwocie 1.872.664,00 zł zostały zrealizowane w kwocie 1.872.664,00 zł, oraz wystąpiły wolne środki w kwocie 429.182,00 zł.

Zaplanowane rozchody w kwocie 1.592.155,10 zł zostały zrealizowane w 100% w tym dokonano spłaty:

- § 963 spłaty pożyczek otrzymanych na finansowanie zadań realizowanych z udziałem środków pochodzących z budżetu Unii Europejskiej w kwocie 642.155,10 zł,
- § 992 spłaty otrzymanych krajowych pożyczek i kredytów w kwocie 950.000,00 zł.

Na dzień 31.12.2006 r. stan zadłużenia Gminy Czarnków wynosił 3.316.448,00 zł, co w odniesieniu do zrealizowanych dochodów stanowiło 15,84%, natomiast dokonane spłaty kredytu i pożyczek w kwocie 1.592,155,10 zł plus wydatki związane z obsługą długu (Dział 757) w kwocie 121.399,71 zł stanowiły 8,18% zrealizowanych dochodów.

GMINNY FUNDUSZ OCHRONY ŚRODOWISKA I GOSPODARKI WODNEJ .

Stan środków obrotowych na początek roku wynosił 5.627,55 zł.

Przychody zaplanowano w kwocie 55.000,00 zł, które zostały zrealizowane w kwocie 57.452,78 zł. Łącznie zaplanowane przychody i stan środków obrotowych na początek roku wynosił 63.080,33 zł.

Wydatki zaplanowano w kwocie 38.000,00 zł w tym na : wydatki inwestycyjne na realizację zadania inwestycyjnego pn. wykonanie sieci wodociągowej na wybudowaniu w Pianówce w kwocie 35.000,00 zł , oraz zakup usług pozostałych z przeznaczeniem na edukację ekologiczną, oraz propagowanie działań proekologicznych i zasad zrównoważonego rozwoju w kwocie 3.000,00 zł, oraz stan środków w kwocie 22.628,00 zł. W 2006 roku zostały zrealizowane wydatki w kwocie 36.000,00 zł w tym wydatki na realizację zadania inwestycyjnego w kwocie 35.000,00 zł oraz 1.000,00 zł zrealizowano wydatki na edukację ekologiczną, oraz propagowanie działań proekologicznych i zasad zrównoważonego rozwoju.

Na dzień 31.12.2006 r. stan środków na rachunku bankowym wynosił 27.080,33 zł.

STAN ŚRODKÓW NA RACHUNKACH BANKOWYCH

Na dzień 31.12.2006 rok wszystkie jednostki dokonały zwrotu środków na rachunek podstawowy budżetu Gminy Czarnków. Stan środków na rachunku podstawowym na dzień 31.12.2006 rok wynosił 876.361,11 zł w tym 118.313,00 zł stanowiły wydatki niewygasające zgodnie z uchwałą Rady Gminy Czarnków Nr III /17/06 z dnia 28 grudnia 2006 r. , 2.058,54 zł stanowiły środki niewykorzystane z dotacji – do zwrotu Wojewoda Wielkopolski, oraz subwencja ogólna w części oświatowa na m-c styczeń 2007 rok w kwocie 452.529,00 zł.

JEDNOSTKI POMOCNICZE.

Dla jednostek pomocniczych – 24 sołectw zostały wyodrębnione zostały wydatki w kwocie 138.163,00 zł. Wydatki realizowane były zgodnie z planem określonym załącznikiem Nr 12 do uchwały Rady Gminy Czarnków Nr XXXVI / 277/05 z dnia 28 grudnia 2005r. zmienionym załącznikiem Nr 10 do uchwały Rady Gminy Czarnków Nr III /15/06 z dnia 28 grudnia 2006 r.

W zrealizowanych wydatkach nie odnotowano przekroczenia zaplanowanych kwot.

ZAKŁAD BUDŻETOWY

Gminny Zakład Usług Wodnych i Melioracyjnych w Czarnkowie zaplanowane przychody na 2006 rok w kwocie 3.505.917 zł, w 2006 r. zrealizował w wysokości 3.511.035,82 zł, co stanowiło 100,15%. Zaplanowana dotacja netto w § 2650 w kwocie 72.297 zł została zrealizowana w kwocie 72.297 zł co stanowiło 100,00%.(w sprawozdaniu Rb-28S w Dziale 900, w rozdz. 90001 § 2650 wykazano 77.358,50 zł , różnicę w kwocie 5.061,50 zł stanowił podatek VAT).

Natomiast koszty zaplanowane w kwocie 3.465.693,94 zł, w 2006 roku zostały zrealizowane w wysokości 3.342.291,90 zł, co stanowiło 96,44 % oraz inne zmniejszenia (odpisy aktualizacyjne) w kwocie 137.009,28 zł

Sprzedaż, koszt własny i wynik finansowy za okres 01.01.2006-31.12.2006r.

TREŚĆ	SPRZEDAŻ	KOSZT WŁASNY SPRZEDAŻY	WYNIK + ZYSK - STRATA
DZIAŁ 400	2 138 963,53	2 003 321,34	135 642,19
z tego:			
Gmina Czarnków	928 756,14	891 965,47	36 790,67
Gmina Lubasz	448 698,25	388 955,92	59 742,33
Gmina Ryczywół	516 379,36	484 224,91	32 154,45
Gmina Drawsko	245 129,78	238 175,04	6 954,74
DZIAŁ 900	508 213,28	647 565,97	- 139 352,69
z tego:			
Oczyszczalnia Brzeźno	152 651,81	222 604,86	- 69 953,05
Oczyszczalnia Stajkowo	161 070,55	193 391,41	- 32 320,86
Oczyszczalnia Ryczywół	179 163,28	183 800,96	- 4 637,68
Oczyszczalnia Jędrzejewo, Krucz, Miłkowo	15 327,64	47 768,74	- 32 441,10
Ogółem woda, ścieki, opłata stała	2 647 176,81	2 650 887,31	- 3 710,50
Usługi pozostałe	635 155,43	663 740,24	- 28 584,81
RAZEM:	3 282 332,24	3 314 627,55	- 32 295,31
Przychody finansowe k. 750	13 690,54		13 690,54
Dotacje budżetowe k. 740 Netto	72.297,00		
Środki na inwestycje k. 740	-	-	-

Przych. finan.pozostałe k. 760	103 072,18	137 009,28	-	33 937,10
Straty i zyski nadzw k. 860	-	-	-	-
Amortyzacja k. 401	-	27 664,35	-	27 664,35
Przychody finansowe pozost.	-	-	-	-
Pokrycie amortyzacji k. 761	27 664,35	-	-	27 664,35
Rozliczenie kosztów k. 490	7 071,51	-	-	7 071,51
Rozl. podatku doch.os.pr. 870	4 908,00	-	-	4 908,00
OGÓŁEM:	3 511.035,82	3 479.301,18		31 734,64

**Specyfikacja środków obrotowych
na dzień 31.12.2006r.**

101	-	1 071,16
131	-	237 372,83
		<u>238 443,99</u>

134	-	-
		238 443,99 - środki pieniężne

310	-	44 371,47
-----	---	-----------

640	-	23 472,11
-----	---	-----------

Należności

201	-	260 861,29
225	-	49 805,98
234	-	735,02
240	-	4 889,20
290	-	- 175 936,38
		<u>140 355,11</u>

Zobowiązania

201	-	92 862,50
225	-	21 067,26
229	-	37 024,95
231	-	52 481,79
234	-	60,00
240	-	1 920,60
300	-	25 800,00
		<u>231 217,10</u>

**Środki obrotowe na dzień
31.12.2006r.**

Środki pieniężne	238 443,99
Materiały	44 371,47
Rozl. międzyokresowe kosztów	23 472,11
Należności	140 355,11
	<u>446 642,68</u>
Zobowiązania	231 217,10
	<u>215 425,58</u>
plan	223 914,00

Podstawowe wskaźniki ekonomiczne za 2006r w porównaniu do 2005 roku.

	2005r.	2006r.	%
1. Produkcja wody w m ³	921,702	1.009.180	109,5
2. Dzienna sprzedaż wody w m ³	2.525	2.765	109,5
3. Wartość sprzedaży ogółem	2.618.874,44	3.282.332,24	125,3
w tym:			
sprzedaż wody	1.791.062,09	1.969.769,53	110,0
opłata stała	165.422,00	169.194,00	102,3
zrzut ścieków	398.405,86	508.213,28	127,6
sprzedaż usług	263.984,49	635.155,43	240,6
4. Dotacje przedmiotowe /netto/	52.742,99	72.297,00	137,1
5. Koszty ogółem	2.639.958,72	3.342.291,90	126,6
6. Wynik finansowy(+ zysk, -strata)	- 1.469,15	+ 31.734,64	X
7. Wynik ze sprzed. wody	+ 79.251,04	+ 135.642,19	X
8. Wynik ze zrzutu ścieków	- 105.342,70	- 139.352,69	X
9. Średnia cena sprzed. 1m ³ wody			
- bez opłaty abonamentowej	1,94	1,95	100,00
- wraz opłata abonamentową	2,12	2,12	100,00
11. Średni koszt sprzedaży 1m ³ wody	2,04	1,99	97,6

Wyszczególnienie	2005 rok	2006 rok
Wynagrodzenia z pochodnymi od wynagrodzeń	45,1%	41,6%
Energia	16,0%	15,8%
Materiały i paliwo	14,7%	20,0%
Pozostałe koszty w tym opłaty	24,2%	22,6%
Razem	100,00	100,00

OCENA SYTUACJI FINANSOWEJ – PODSUMOWANIE

Wykazane dane w niniejszym sprawozdaniu z wykonania budżetu Gminy Czarnków oraz wykazane dane w sprawozdaniu w wykonania planu finansowego samorządowej instytucji kultury stanowiące załącznik Nr 3 do niniejszego sprawozdania są zgodne ze sprawozdaniami finansowymi na dzień 31.12.2006 r.

W 2006 roku Gmina Czarnków realizowała sześć zadań inwestycyjnych w ramach dofinansowania z Sektorowego Programu Operacyjnego Restrukturyzacji i modernizacji sektora żywnościowego oraz rozwoju obszarów wiejskich 2004 –2006. Dofinansowanie ww. zadań będzie wynosiło 650.323,00 zł. W 2006 roku Gmina nie uzyskała dofinansowania, termin realizacji przekazania środków został przesunięty na 2007 rok co spowodowało pod koniec roku trudną sytuację finansową. Na sfinansowanie ww. wydatków zgodnie z uchwałą Rady Gminy Czarnków Nr II /10/06 z dnia 06 grudnia 2006 r. zaciągnięto kredyt krótkoterminowy w kwocie 650.323,00 zł.

W 2006 roku występował znaczący stan należności podatkowych i niepodatkowych, który na dzień 31.12.2006 rok wynosił 448.890,54 zł w tym należności z tytułu zwrotu zaliczek alimentacyjnych od dłużników alimentacyjnych w kwocie 137.557,72 zł.

Wobec powyższego realizację zaplanowanych dochodów w 97,88 % i realizację wydatków 97,29% należy uznać jako prawidłowe wielkości. W 2006 roku Gmina Czarnków nie udzieliła gwarancji ani poręczenia.

Na dzień 31.12.2006 r. nie wystąpiły zobowiązania wymagalne.

Opracowała :

Skarbnik Gminy
Anna Grześkowiak

Załączniki :

1. dochody budżetowe (plan ,wykonanie , %)
2. wydatki budżetowe (plan , wykonanie , %)
3. sprawozdanie z wykonania planu finansowego instytucji kultury